

EVEREST

Multi-Activos

Actinver | Asset Management

DESCRIPCIÓN DEL FONDO

Agosto, 2023



Fondo multiactivo que invierte en una mezcla diversificada en valores de deuda y renta variable, en diferentes mercados dado su régimen de inversión flexible, local e internacional.

¿POR QUÉ INVERTIR EN EL FONDO?



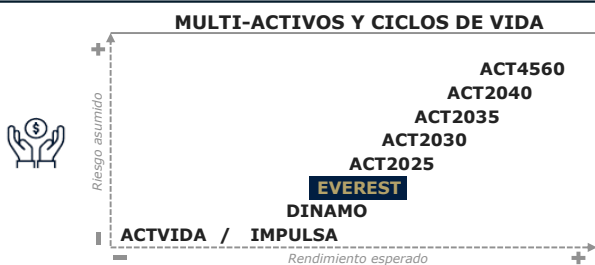
1. Fondo multiactivo con volatilidad definida en un rango entre 5% a 11%.
2. El fondo cuenta con una cobertura personal y de patrimonio.
3. El fondo históricamente ha crecido el capital por arriba de la inflación en el largo plazo, a la vez que brinda una protección personal y de patrimonio.

Discrecional

INFORMACIÓN CLAVE

Serie	B	(851.8 mdp)
ID Vector	52_EVEREST_B	
ISIN	MX52EV0000F0	
Horizonte	Largo Plazo	
Calificación	N/A	
Inversionista	Física, Moral, Exenta	
Compras	Todos los días hábiles	
Ventas	Diaria	
Liquidación	48 hrs.	
Activo Neto (mdp)	962.97	

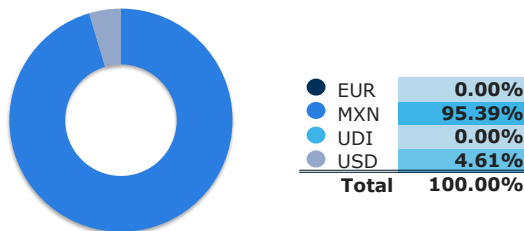
OFERTA ACTINVER



CARTERA: 10 POSICIONES PRINCIPALES¹

Identificador	Emisora	Tipo de Activo	Peso
51_ACTICOB_FF	Actinver - Acticober...	Deuda: Multiactivo	28.86%
51_ALTERN_FF	Fondo ALTERN SA de C...	Deuda: Multiactivo	24.59%
52_ACTINMO_FF	Fondo Inmobiliario A...	Capitales: Fibras	10.65%
51_ACTIREN_FF	Actinver - Actirent ...	Deuda: Multiactivo	9.68%
52_ACTIVAR_FF	Actinver - Activaria...	Capitales: Nacional	4.64%
1ISP_CHIQ_*	Global X MSCI China ...	Capitales: Internacional	2.07%
1_ACTINVR_B	Corp Actinver SAB de...	Capitales: Nacional	1.10%
1ISP_SDIV_*	Global X SuperDivide...	Capitales: Internacional	0.93%
1_ALTERNA_B	Alterna Asesoría Int...	Capitales: Nacional	0.10%
FD_DEUA_SP23	0	Divisas	0.04%
Total			82.65%

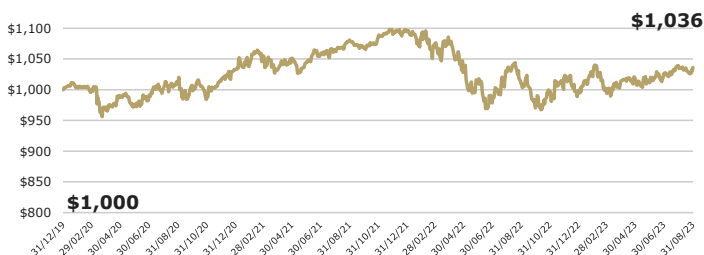
CARTERA POR DIVISA¹



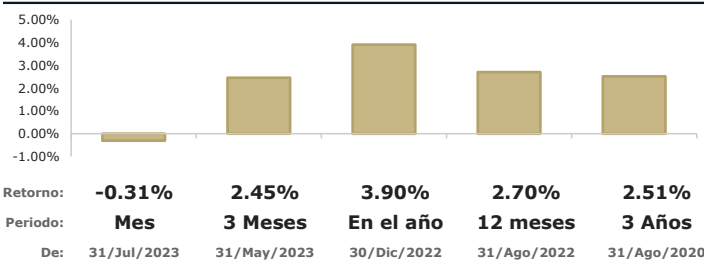
CARTERA POR TIPO DE ACTIVO¹



EVOLUCIÓN DE UNA INVERSIÓN DE \$1,000.00 MXN²



DESEMPEÑO DEL FONDO AL 31/AGO/2023; EN MXN, EFECTIVO³



RENDIMIENTOS MENSUALES; EN MXN, EFECTIVOS³

Serie B	Ene	Feb	Mar	Abr	May	Jun	Jul	Ago	Sep	Oct	Nov	Dic	AÑO
2023	3.23%	-3.06%	1.63%	0.69%	-0.97%	1.43%	1.32%	-0.31%					3.90%
2022	-0.62%	-1.30%	0.00%	-4.32%	-1.30%	-3.55%	5.28%	-2.08%	-3.83%	2.82%	2.25%	-2.25%	-8.96%
2021	0.54%	0.82%	-1.37%	1.86%	-0.61%	1.15%	0.51%	1.73%	-1.16%	1.15%	1.17%	0.20%	6.09%
2020	0.30%	-0.56%	-2.57%	1.78%	-1.60%	1.55%	1.46%	0.80%	-0.36%	-2.28%	3.00%	1.85%	3.24%

Actinver | Asset Management

Para mayor información, síguenos y sé parte de la Cultura Financiera Actinver a través de www.actinver.com/fondos
Acostúmbrate a ganar más®

Centro de Atención Telefónica (CAT) 55-1103-6699

Donde contratar:

- Banca electrónica (e-Actinver)
- Plataforma inversiones (Bursanet)
- Casa Bolsa / Banco Actinver

Recomendaciones antes de contratar:

- Conocer tipo de fondo.
- Conocer las características del fondo revisando el Prospecto de Información o DICI.

1. Composición de cartera con información de mercado al cierre del 31/Ago/2023.

2. Representa el rendimiento acumulado de \$1,000 31/Ago/2023.

3. Los rendimientos de los Fondos de Inversión en Instrumentos de Renta Variable se muestran efectivos, netos en MXN calculados con precios de valuación al 31/Ago/2023.

El precio de los títulos del Fondo está sujeto a variaciones propias del tipo de activos presentes en la cartera de inversión.

El desempeño en el pasado puede no ser indicativo del desempeño que tendrá en el futuro. Los resultados pueden ser positivos o negativos.

Todos los Fondos de Actinver cuentan con prospecto de información, léalo antes de invertir. Nuestros Fondos son supervisados y regulados por la Comisión Nacional Bancaria y de Valores (CNBV).