

# JPMRVUS

Renta Variable  
Especializada Global

En alianza con J.P. Morgan  
Asset Management

Octubre, 2024

## DESCRIPCIÓN DEL FONDO



Fondo con enfoque en las emisoras americanas value y growth de mayor convicción y capacidad de generación de valor en el largo plazo, con base en la visión y proceso de selección de emisoras de J.P. Morgan Asset Management.

## ASPECTOS CLAVE DEL FONDO



- Fondo que capitaliza la experiencia y mejores ideas de inversión de J.P. Morgan Asset Management.
- Concentración en emisoras (20-40 emisoras) de alta calidad bajo un enfoque de la mitad de valor y la mitad de crecimiento.
- Manejo activo que busca proporcionar rendimientos potenciales elevados en el largo plazo.

## OFERTA ACTINVER



### RENDA VARIABLE PRIMARIA LOCAL

MÉXICO

NEARSHORING

GLOBAL

### RENDA VARIABLE ESPECIALIZADA GLOBAL

TEMÁTICA

ACTIVAR ACTICRE MAYA ACTIED ACTI500 ACTIRVT ESFERA ACTGLCS OPORT1 **JPMRVUS** TEMATIK DIGITAL ROBOTIK ECOFUND SALUD

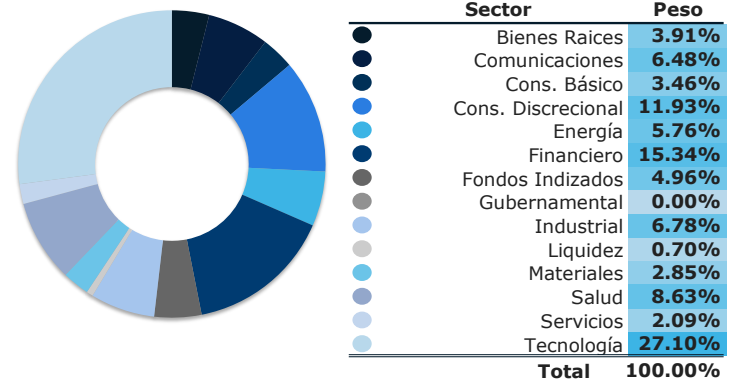
Gestión activa

Gestión activa

## CARTERA: 10 POSICIONES PRINCIPALES<sup>1</sup>

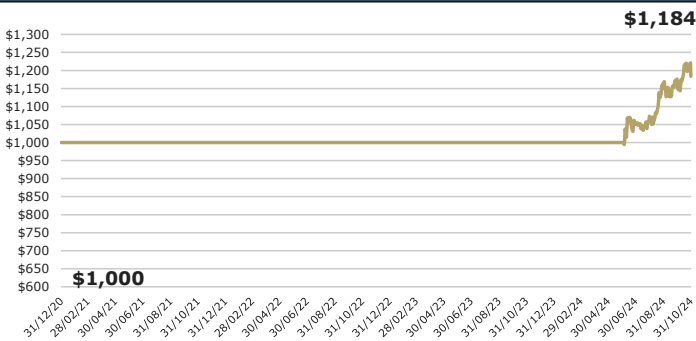
Identificador	Emisora	Sector	Peso
1ASP_MSFT_*	Microsoft Corp	Tecnologí...	6.05%
1ASP_NVDA_*	NVIDIA Corp	Tecnologí...	5.95%
1ASP_AMZN_*	Amazon.com Inc	Cons. Dis...	5.16%
1ASP_META_*	Meta Platforms Inc	Comunicac...	4.51%
1ASP_AAPL_*	Apple Inc	Tecnologí...	3.55%
1ASP_KMI_*	Kinder Morgan Inc	Energía	3.17%
1ASP_BRKB_*	Berkshire Hathaway Inc	Financier...	2.87%
1ASP_AVGO_*	Broadcom Inc	Tecnologí...	2.87%
1ASP_COF_*	Capital One Financial C...	Financier...	2.86%
1ISP_BBUS_*	JPMorgan BetaBuilders U...	Fondos	2.66%
<b>Total</b>			<b>39.65%</b>

## CARTERA POR SECTOR<sup>1</sup>

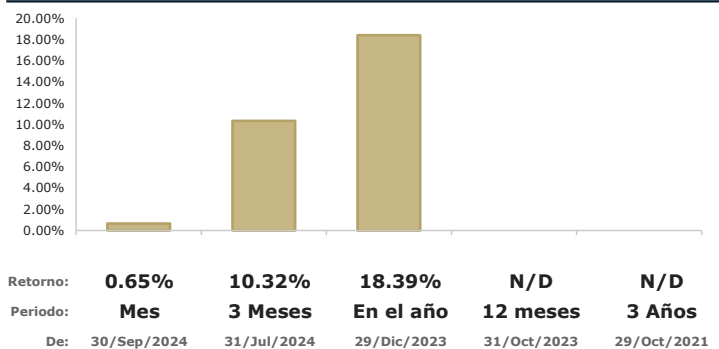


\*"Liquidez" incluye reporto gubernamental a un día, chequera en MXN, chequera en USD y/o chequera en EUR.

## EVOLUCIÓN DE UNA INVERSIÓN DE \$1,000.00 MXN<sup>2</sup>



## DESEMPEÑO DEL FONDO AL 31/OCT/2024; EN MXN, EFECTIVO<sup>3</sup>



## RENDIMIENTOS MENSUALES; EN MXN, EFECTIVOS<sup>3</sup>

Serie B-1	Ene	Feb	Mar	Abr	May	Jun	Jul	Ago	Sep	Oct	Nov	Dic	AÑO
2024						5.07%	2.14%	8.46%	1.06%	0.65%			18.39%
2023													
2022													
2021													

Actinver

Asset Management

Acostúmbrate a ganar más®  
Para mayor información, síguenos y sé parte de la Cultura Financiera Actinver  
<https://www.actinver.com/fondos>  
<https://actinver.com/jpmrvus>

### Centro de Atención Telefónica (CAT) 55-1103-6699

Donde contratar:

- Banca electrónica (e-Actinver)
- Plataforma inversiones (Bursanet)
- Casa Bolsa / Banco Actinver

Recomendaciones antes de contratar:

- Conocer tipo de fondo.
- Conocer las características del fondo revisando el Prospecto de Información o DICI.

1. Composición de cartera con información de mercado al cierre del 31/Oct/2024.

2. Representa el rendimiento acumulado de \$1,000 MXN (neto, supone reinversión de dividendos, cupones y/o ganancias de capital) calculado con precios de valuación al cierre del 31/Oct/2024.

3. Los rendimientos de los Fondos de Inversión en Instrumentos de Renta Variable se muestran efectivos, netos en MXN calculados con precios de valuación al 31/Oct/2024.

El precio de los títulos del Fondo está sujeto a variaciones propias del tipo de activos presentes en la cartera de inversión.

El desempeño en el pasado puede no ser indicativo del desempeño que tendrá en el futuro. Los resultados pueden ser positivos o negativos.

Todos los Fondos de Actinver cuentan con prospecto de información, léalo antes de invertir. Nuestros Fondos son supervisados y regulados por la Comisión Nacional Bancaria y de Valores (CNBV).