

# ROBOTIK

Renta Variable Especializada Global

Actinver

Asset Management

## DESCRIPCIÓN DEL FONDO

Octubre, 2024



Fondo de renta variable global que tiene como pilares de inversión la automatización industrial, cuidado de la salud, automóviles autónomos y los habilitadores de la tecnología y la inteligencia artificial. En alianza con AXA Investment Managers.

## ASPECTOS CLAVE DEL FONDO



- Fondo con gestión activa en renta variable global en alianza con AXA.
- Enfoque en empresas dedicadas a la automatización: industrial, automóviles autónomos, cuidado de la salud y habilitadores de tecnología.
- Composición de la cartera de aproximadamente 40-60 empresas con base en una fuerte convicción de rendimiento, impacto temático, operatividad y riesgo.

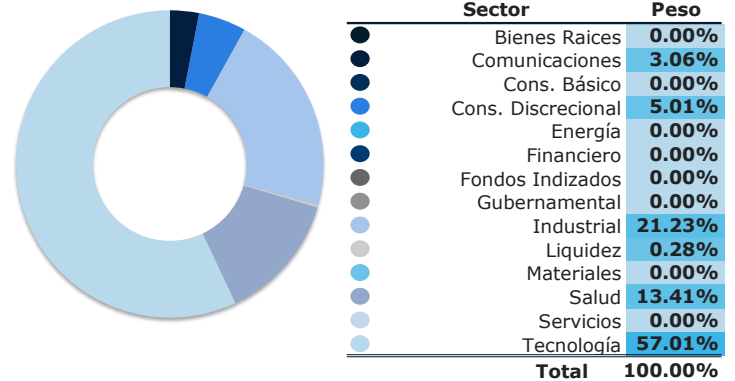
## OFERTA ACTINVER

RENDA VARIABLE PRIMARIA LOCAL				RENDA VARIABLE ESPECIALIZADA GLOBAL										
MÉXICO		NEARSHORING		GLOBAL				TEMÁTICA						
ACTIVAR	ACTICRE	MAYA	ACTIED	ACTI500	ACTIRVT	ESFERA	ACTGLCS	OPORT1	JPMRVUS	TEMATIK	DIGITAL	<b>ROBOTIK</b>	ECOFUND	SALUD
Gestión activa				Gestión activa										

## CARTERA: 10 POSICIONES PRINCIPALES<sup>1</sup>

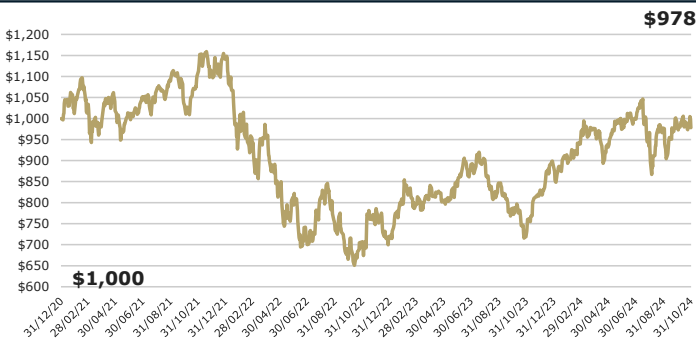
Identificador	Emisora	Sector	Peso
1ASP_NVDA_*	NVIDIA Corp	Tecnologí...	6.62%
1ASP_ISRG_*	Intuitive Surgical Inc	Salud	4.78%
1ASP_AMZN_*	Amazon.com Inc	Cons. Dis...	4.72%
1ASP_KEY_N	Keyence Corp	Tecnologí...	4.27%
1ASP_CDNS_*	Cadence Design Systems ...	Tecnologí...	3.71%
1ASP_AMD_*	Advanced Micro Devices ...	Tecnologí...	3.14%
1ASP_SU_N	Schneider Electric SE	Industria...	3.10%
1ASP_GOOG_*	Alphabet Inc	Comunicac...	3.06%
1ASP_TSM_N	TSMC	Tecnologí...	2.83%
1ASP_TMO_*	Thermo Fisher Scientifi...	Salud	2.72%
<b>Total</b>			<b>38.95%</b>

## CARTERA POR SECTOR<sup>1</sup>

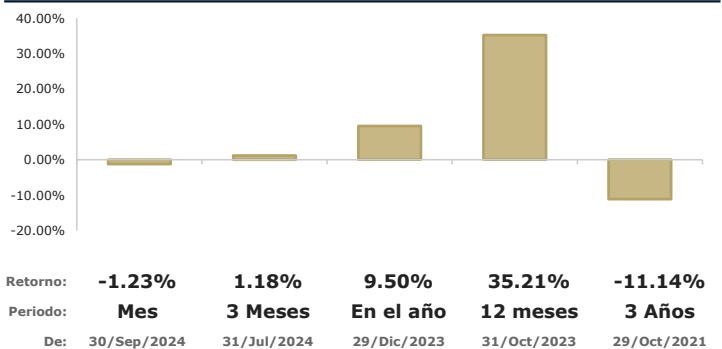


\*"Liquidez" incluye reporto gubernamental a un día, chequera en MXN, chequera en USD y/o chequera en EUR.

## EVOLUCIÓN DE UNA INVERSIÓN DE \$1,000.00 USD<sup>2</sup>



## DESEMPEÑO DEL FONDO AL 31/OCT/2024; EN USD, EFECTIVO<sup>3</sup>



## RENDIMIENTOS MENSUALES; EN USD, EFECTIVOS<sup>3</sup>

Serie B	Ene	Feb	Mar	Abr	May	Jun	Jul	Ago	Sep	Oct	Nov	Dic	AÑO
2024	0.01%	6.39%	2.71%	-4.54%	4.60%	2.62%	-3.36%	1.08%	1.35%	-1.23%			9.50%
2023	12.52%	-1.30%	5.62%	-4.14%	4.03%	6.21%	1.24%	-6.32%	-6.98%	-7.93%	13.62%	8.68%	24.60%
2022	-13.62%	-3.22%	0.31%	-14.62%	-1.49%	-12.28%	14.46%	-7.24%	-11.19%	5.46%	10.32%	-7.40%	-37.15%
2021	1.18%	0.10%	-1.75%	2.35%	-0.63%	3.18%	1.95%	2.30%	-5.02%	6.43%	-0.06%	3.68%	14.08%

Actinver

Asset Management

Acostúmbrate a ganar más®  
Para mayor información, síguenos y sé parte de la Cultura Financiera Actinver  
<https://www.actinver.com/fondos>  
<https://www.actinver.com/robotik>

### Centro de Atención Telefónica (CAT) 55-1103-6699

Donde contratar:

- Banca electrónica (e-Actinver)
- Plataforma inversiones (Bursanet)
- Casa Bolsa / Banco Actinver

Recomendaciones antes de contratar:

- Conocer tipo de fondo.
- Conocer las características del fondo revisando el Prospecto de Información o DICI.

1. Composición de cartera con información de mercado al cierre del 31/Oct/2024.

2. Representa el rendimiento acumulado de \$1,000 USD (neto, supone reinversión de dividendos, cupones y/o ganancias de capital) calculado con precios de valuación al cierre del 31/Oct/2024.

3. Los rendimientos de los Fondos de Inversión en Instrumentos de Renta Variable se muestran efectivos, netos en USD calculados con precios de valuación al 31/Oct/2024.

El precio de los títulos del Fondo está sujeto a variaciones propias del tipo de activos presentes en la cartera de inversión.

El desempeño en el pasado puede no ser indicativo del desempeño que tendrá en el futuro. Los resultados pueden ser positivos o negativos.

Todos los Fondos de Actinver cuentan con prospecto de información, léalo antes de invertir. Nuestros Fondos son supervisados y regulados por la Comisión Nacional Bancaria y de Valores (CNBV).