

Información Financiera Trimestral

[105000] Comentarios y Análisis de la Administración	2
[110000] Información general sobre estados financieros	70
[210000] Estado de situación financiera, circulante/no circulante.....	77
[310000] Estado de resultados, resultado del periodo, por función de gasto.....	79
[410000] Estado del resultado integral, componentes ORI presentados netos de impuestos.....	80
[520000] Estado de flujos de efectivo, método indirecto	82
[610000] Estado de cambios en el capital contable - Acumulado Actual.....	84
[610000] Estado de cambios en el capital contable - Acumulado Anterior	87
[700000] Datos informativos del Estado de situación financiera	90
[700002] Datos informativos del estado de resultados	91
[700003] Datos informativos- Estado de resultados 12 meses.....	92
[800100] Notas - Subclasificaciones de activos, pasivos y capital contable.....	93
[800201] Notas - Análisis de ingresos y gastos de Fibras.....	97
[800500] Notas - Lista de notas.....	99
[800600] Notas - Lista de políticas contables.....	151
[813000] Notas - Información financiera intermedia de conformidad con la NIC 34	174
[815100] Anexo AA - Desglose de Pasivos	180
[815101] Anexo AA.....	181

[105000] Comentarios y Análisis de la Administración

Comentarios de la gerencia [bloque de texto]

Datos relevantes

- Se firmó un contrato de arrendamiento con un nuevo cliente que ocupará el edificio completo en Tlaxcala, el cual tiene una superficie bruta arrendable (SBA) de 31,920 metros cuadrados (343,584 pies cuadrados). El contrato de arrendamiento es por 10 años y está denominado en dólares de los Estados Unidos de América.
- Se realizó la quinta disposición de la línea global de USD\$100 millones con Bancomext por un monto de USD\$10.35 millones a un plazo de 7 años y con una tasa variable de 2.38% más SOFR 1M. Los primeros dos años del servicio de la deuda comprenderán únicamente el pago de intereses, y posteriormente, sobre la base de un calendario de amortización de 25 años, se pagarán mensualmente el principal y los intereses correspondientes.
- Al cierre del primer trimestre de 2023 la ocupación del portafolio es del 100%, con un perfil de vencimiento promedio de los contratos de arrendamiento de 7.3 años, siendo uno de los más largos del sector inmobiliario industrial en México. Todos estos contratos están denominados en dólares de los Estados Unidos de América.
- Al 31 de marzo de 2023 los ingresos por arrendamiento fueron de Ps.38,432,389, un incremento del 93.9% en comparación con el 1T22. El ingreso operativo neto fue de Ps.31,499,516, representado un crecimiento del 96.7%.
- Al cierre del 31 de marzo 2023, el valor del portafolio de propiedades de inversión ascendió a Ps.3,620 millones, representando un incremento del 27.4% respecto a los Ps.2,842 millones al 31 de marzo de 2022.

Mensaje del Director General

Estimados accionistas,

Me complace informarles el desempeño operativo y financiero que registró Fibra Upsite durante el primer trimestre de 2023. A lo largo de este período, continuamos fortaleciendo nuestro diferenciado modelo de negocios, el cual nos permite capitalizar las condiciones favorables del mercado y mantenernos como un vehículo de inversión sólido y atractivo.

Siguiendo con la dinámica del 2022, el cual se constituye como el mejor año históricamente para el mercado inmobiliario industrial en México, alcanzando un tamaño superior a los 90 millones de m², este primer trimestre de 2023 seguimos siendo testigos del crecimiento sostenido de este sector.

La demanda por espacios industriales en la frontera norte continúa reflejando muy altas tasas de ocupación, cercanas a 100%, mismas que han provocado también máximos históricos en precios de renta. Lo que, a su vez, está permeando en otras regiones como la del centro y occidente del país. Considerando la coyuntura actual, en la que se estima que existen al menos 400 empresas internacionales en lista de espera para trasladar total o parcialmente sus operaciones a nuestro país, se anticipa que esta tendencia se siga consolidando en los siguientes trimestres.

Comenzando con nuestros principales eventos operativos, destaca la entrega del Edificio V en Ciudad Juárez, el cual cuenta con una Superficie Bruta Arrendable de 18,400 m² y un contrato de arrendamiento por 7 años, denominado en dólares. Además, continuamos con el desarrollo del Edificio VI, que contará con una Superficie Bruta Arrendable de 34,200 m², destacando que aproximadamente el 60% ya cuenta con un contrato de arrendamiento, denominado en dólares, y quedando únicamente por arrendar 14,000 metros cuadrados del mismo.

En relación con la propiedad de Tlaxcala, me es grato informar que ya hemos firmado el contrato de arrendamiento por 10 años con una empresa multinacional francesa, siendo este el cliente más importante de nuestro portafolio; dicho contrato también está denominado en dólares.

Adicionalmente, es importante informar que, respecto a la ejecución de garantías establecidas en el contrato de arrendamiento con el inquilino anterior de este edificio de Tlaxcala, hemos obtenido un fallo favorable por parte de un tribunal en la Ciudad de México, relacionado con el cobro de la fianza derivada del incumplimiento de dicho contrato, y que asciende a la cantidad de \$90 millones de pesos. Si bien aún están pendientes algunas instancias judiciales, este acontecimiento representa un avance significativo en el proceso.

Al finalizar este primer trimestre, culminamos con un nivel de ocupación del 100%, y un perfil de vencimiento de contratos de 7.3 años, uno de los mayores del sector industrial inmobiliario en México, así como el 100% de nuestros contratos denominados en dólares.

Con el propósito de seguir impulsando nuestro programa de desarrollo, durante el trimestre realizamos una disposición de 10.3 millones de dólares de la línea de crédito global por 100 millones de dólares con Bancomext, con un plazo de siete años, más dos de gracia. De esta forma, el monto total dispuesto en 5 transacciones ascendió a \$63.6 millones de dólares. El nivel de apalancamiento al finalizar el trimestre fue del 26.2%.

En relación con los resultados financieros, los ingresos totales alcanzaron \$38.4 millones de pesos, lo que representa un incremento del 93.9% en comparación con el mismo trimestre del año pasado. Al cierre del trimestre se practicó el avalúo de la propiedad de Tlaxcala, derivado del nuevo contrato

de arrendamiento, ascendiendo este ajuste del valor razonable a \$15.6 millones de pesos. Debido a lo anterior, se registró una utilidad neta del periodo de \$49.3 millones.

Finalmente, les compartimos nuestro ánimo de que la fortaleza de este sector, combinada con nuestro sólido balance financiero, nos permitirá seguir capitalizando oportunidades e incrementar así el valor generado para nuestros accionistas. Agradecemos profundamente la confianza depositada en el equipo directivo de Upsite y reiteramos nuestro compromiso para seguir entregando buenos resultados.

Agradecemos mucho su atención.

Rodolfo Balmaceda
Director General y Presidente del Comité Técnico

Estados Financieros

La información Financiera de Fibra Upsite ha sido preparada de acuerdo con las Normas Internacionales de Información Financiera (NIIFs o IFRS por sus siglas en inglés) emitidas por el Consejo de Normas Internacionales de Contabilidad.

La información financiera del primer trimestre de 2023 comprende las operaciones del período que va del 1 de enero al 31 de marzo de 2023 y se compara con el mismo período del año anterior, el cual fue presentado bajo las mismas normas.

Estado de resultados por el período de tres meses al 31 de marzo de 2023

Fideicomiso Irrevocable No. F/32 18
(Banco Actinver, S.A., Institución de Banca Múltiple, Grupo Financiero Actinver) (Fibra Upsite)
Estado de utilidad integral (pesos mexicanos)

Ps.	1T23	1T22	Var. %
Ingresos por arrendamiento	38,432,389	19,818,890	93.9
Costo de operación de las propiedades de inversión	(6,932,873)	(3,805,711)	82.2
Ingreso Operativo Neto	31,499,516	16,012,980	96.7
Margen ION	82.0%	80.8%	
Gastos de administración	(30,791,099)	(15,716,235)	95.9
Reserva por cuentas incobrables	0	0	na
UAFIDA	708,417	296,744	138.7
Intereses Ganados	5,226,717	1,821,801	188.9
Gasto por intereses	(15,256,417)	(5,674,997)	168.8
Utilidad (pérdida) cambiaria	42,937,402	(1,956,315)	na
Total resultado integral de financiamiento	32,907,701	(5,809,511)	(666.4)
Ajuste al valor razonable de propiedades de inversión	15,674,000	(43,066,320)	(136.4)
Utilidad (pérdida) neta e integral del periodo	49,290,119	(48,579,087)	(201.5)
Utilidad neta e integral básica por CBFi	0.88	(0.86)	(201.5)
Utilidad neta e integral básica por CBFi (diluida)	0.37	(0.36)	(201.5)
CBFis en circulación	56,257,365	56,257,365	
CBFis en circulación con efectos de dilución	134,502,076	134,502,076	

Ingresos

Durante el primer trimestre de 2023 los ingresos por arrendamiento totalizaron Ps.38,432,389 comparado con los Ps.19,818,690 en el primer trimestre de 2022, representando un incremento de 93.9%. Lo anterior se debe a la entrega de los nuevos edificios que comenzaron a generar flujo por concepto de rentas.

Las rentas de las “mismas tiendas” disminuyeron 7.2% trimestre contra trimestre. Lo anterior se debe a la rescisión del contrato al arrendamiento de nuestra nave industrial localizada en Tlaxcala. Al cierre del primer trimestre de 2023, el 18.7% de los ingresos por arrendamiento correspondieron a los ingresos “mismas tiendas”, el 73.9% a los edificios estabilizados y el 7.5% a los ingresos por reembolsos.

Costo de operación

Al 31 de marzo de 2023, el costo de operación de las propiedades arrendadas se incrementó de Ps.3,805,711 a Ps.6,932,873 con respecto al mismo período de 2022, debido a que arrancaron operaciones de las empresas cuyos edificios se encontraban en construcción. Dichos costos de operación se van a ir normalizando conforme se vaya estabilizando cada parque industrial propiedad de la Fibra.

Ingreso Operativo Neto

El ingreso operativo neto incrementó 96.7% a Ps.31,499,516 año contra año, mientras que el margen de ION fue de 82.0%.

Gastos de administración

Durante el primer trimestre de 2023 los gastos de administración totalizaron Ps.30.791,099 comparados con Ps.15,716,235 del primer trimestre del 2022. El monto incluye la porción de gastos de administración de acuerdo al presupuesto anual aprobado por el Comité Técnico, así como la parte proporcional de la provisión de la porción variable de los sueldos y salarios del Administrador, correspondiente a 2023.

Intereses ganados

En el rubro de ingresos ganados se incluyen los provenientes de las inversiones en valores gubernamentales de los excedentes de efectivo que aún no han sido destinados al desarrollo de los proyectos, así como los intereses ganados por la actualización de IVA que la Fibra pudo recuperar. Los ingresos por intereses ascendieron a Ps.5,226,717 en el primer trimestre del 2023. Al cierre del trimestre, la mayor parte de la caja fue mantenida en dólares de los Estados Unidos de América.

Gasto por intereses

Los gastos por intereses al primer trimestre de 2023 fueron de Ps.15,256,417, los cuales incluyen los correspondientes a la deuda contraída por la Fibra, así como los gastos incurridos derivados a esta deuda.

Al cierre del primer trimestre de 2023 se reconoció la utilidad cambiaria de Ps.42,937,402, ya que la mayoría de la caja y el 100% de la deuda se mantiene en dólares americanos. Lo anterior se debe principalmente a la depreciación de dólar americano contra peso mexicano de 9.8% durante el trimestre.

Derivado de lo anterior, la utilidad integral de financiamiento fue de Ps.32,907,701.

Ajuste al valor razonable de propiedades de inversión

Durante el primer trimestre de 2023 se llevó a cabo el avalúo de la propiedad de Tlaxcala que fue rentada recientemente. Cabe mencionar que el avalúo de esta propiedad subió de 16.7 millones de dólares a 19.2 millones de dólares, pero por la diferencia de tipo de cambio, el ajuste al valor razonable de propiedades de inversión fue de Ps.15,674,00.

Utilidad del período

Al 31 de marzo de 2023 la utilidad neta del periodo fue de Ps.49,290,11

Flujo de operación (FFO)

El flujo de operación (FFO) presenta un resultado negativo de Ps.9,409,556 al 1T23, en comparación con el flujo negativo de Ps.3,329,195 en el mismo periodo de 1T22. El FFO de la Fibra está calculado de acuerdo con la guía propuesta por la AMEFIBRA. Al cierre del primer trimestre del 2023 no se presenta el FFO ajustado (AFFO por sus siglas en inglés) ya que el portafolio de la Fibra es de reciente construcción y a la fecha de este reporte no se incluye ninguna inversión de capital adicional.

Fideicomiso Irrevocable No. F/3218
(Banco Actinver, S.A., Institución de Banca Múltiple, Grupo Financiero Actinver) (Fibra Upsite)
FFO Reconciliación (pesos mexicanos)

Ps.	1T23	1T22	Var. %
Utilidad (pérdida) neta e integral del periodo	49,290,119	(48,579,087)	(201.5)
Ajustes			
Ajuste al valor razonable de propiedades de inversión	15,674,000	(43,066,320)	(136.4)
Utilidad (pérdida) cambiaria no realizada	43,025,674	(2,183,572)	na
FFO Atribuible	(9,409,556)	(3,329,195)	182.6
CBFIs en circulación	56,257,365	56,257,365	
FFO por CBFi	(0.167)	(0.059)	182.6

Estado de posición financiera al 31 de marzo de 2023

Fideicomiso Irrevocable No. F/3218
(Banco Actinver, S.A., Institución de Banca Múltiple, Grupo Financiero Actinver) (Fibra Upsite)
Estado de posición financiera (pesos mexicanos)

Ps.	31-Mar-23	31-Dec-22
Activo Circulante		
Efectivo y equivalentes de efectivo	516,453,294	493,966,376
Cuentas por cobrar	14,301,401	4,232,663
Impuesto por recuperar	195,556,289	195,856,437
Total del Activo Circulante	726,310,984	694,055,477
Activo No Circulante		
Propiedades de inversión	3,620,557,693	3,472,640,365
Efectivo restringido	5,750,354	6,089,923
Total de Propiedades de Inversión	3,626,308,047	3,478,730,288
Total del Activo	4,352,619,030	4,172,785,765
Pasivo Circulante		
Cuentas por pagar	98,501,845	83,587,042
Rentas cobradas por anticipado	0	0
Deuda a corto plazo	12,221,136	9,175,429
Total del Pasivo Circulante	110,722,982	92,762,471
Pasivo Largo Plazo		
Depósitos en garantía	15,921,307	17,037,361
Rentas cobradas por anticipado	19,023,445	20,356,954
Deuda de largo plazo	1,129,671,061	1,014,638,862
Total del Pasivo Largo Plazo	1,164,615,813	1,052,033,176
Total del Pasivo	1,275,338,794	1,144,795,647
Patrimonio de los fideicomitentes:		
Patrimonio contribuido	1,919,049,257	1,919,049,257
Resultados acumulados	1,158,230,979	1,108,940,860
Total del Patrimonio	3,077,280,236	3,027,990,117
Total del Pasivo y Patrimonio	4,352,619,030	4,172,785,765

Activos

El saldo de Efectivo y Equivalentes fue de Ps.522,203,648 al cierre del 31 de marzo de 2023. La cifra anterior incluye el monto de la caja de Ps.516,453,294 y el monto del efectivo restringido fue de Ps.5,750,354. Durante el trimestre se registró la entrada de la quinta disposición de la deuda y por otro lado, se han hecho las inversiones en la construcción de las propiedades de inversión.

Cuentas por cobrar

Al 31 de marzo de 2023 el saldo de las cuentas por cobrar fue de Ps.14,301,401. El monto se debe a las amortizaciones de los pagos anuales de la operación del fideicomiso.

Propiedades de inversión

Al 31 de marzo de 2023, el valor del portafolio de propiedades de inversión ascendió a Ps.3,620,557,693 representando un incremento del 27.4% respecto a los Ps.2,842 millones al 31 de marzo de 2022.

Cuentas por pagar

Las cuentas por pagar alcanzaron Ps.98,501,845 al cierre del 31 de marzo de 2023 y corresponden en su mayoría a las provisiones de la porción variable de los sueldos y salarios del Administrador.

Pasivos No Circulantes

Los Pasivos de largo plazo incluyen la deuda bancaria, las rentas de largo plazo cobradas por anticipado y los depósitos de garantía entregados por nuestros inquilinos.

Al 31 de marzo de 2023 la deuda fue de Ps.1,141,892,197 la cual está denominada en dólares de los Estados Unidos de América. Los primeros dos años comprenden únicamente el pago de intereses, y posteriormente, sobre la base de un calendario de amortización de 25 años, se pagarán mensualmente el principal y los intereses correspondientes.

Índice de apalancamiento

Al 31 de marzo de 2023, Fibra Upsite tuvo un nivel de endeudamiento del 26.2%. Cabe mencionar que la política interna de esta permite un apalancamiento no mayor al 40%. El índice de cobertura al cierre del 1T23 fue de 2.84 veces, ya que la empresa está en período de gracia de amortización de la mayor parte de su deuda. El índice de apalancamiento fue de 2.27 veces. Todas las métricas están calculadas de acuerdo con la definición presentada en el Anexo AA de la Circular Única de Emisoras.

Patrimonio Contribuido

Al 31 de marzo de 2023 el patrimonio contribuido es de Ps.1,919,049,257 y está compuesto principalmente por los recursos obtenidos a través de los levantamientos de capital y por el valor de las reservas territoriales aportadas.

Certificados en circulación

Al 31 de marzo de 2023, los CBFIs que se encuentran en circulación están distribuidos de la siguiente forma:

	CBFIs	%
Oferta Pública Inicial	18,280,876	32.5%
CBFIs para adquisición de terrenos	14,118,436	25.1%
Suscripción	23,858,053	42.4%
Total	56,257,365	100%

Adicionalmente, al 31 de marzo de 2023 Fibra Upsite mantenía en su tesorería 78,244,711 de CBFIs.

Distribución al 1T23

Durante el ejercicio al 31 de marzo de 2023 no hubo resultado iscal, razón por la cual no habrá distribución.

Portafolio “Mismas Tiendas”

Al 31 de marzo de 2023, nuestro portafolio de “mismas tiendas” se componía de seis propiedades industriales con una SBA de 114,016 metros cuadrados, ubicadas en las ciudades de Tijuana, Ciudad Juárez y Tlaxcala.

Proyecto	Ubicación	SBA (m ²)	% Rentado
TIJ01	Tijuana	8,400	100%
TIJ02	Tijuana	15,017	100%
TIJ03	Tijuana	29,553	100%
CJS01	Cd. Juárez	13,901	100%
CJS02	Cd. Juárez	15,225	100%
TLAX01	Tlaxcala	31,920	100%
Total		114,016	

Portafolio Estabilizado

Al 31 de marzo de 2023, nuestro portafolio estabilizado se componía de tres propiedades industriales con una SBA de 57,082 metros cuadrados, ubicadas en Ciudad Juárez.

Proyecto	Ubicación	SBA (m ²)	% Rentado	Fecha de entrega
CJS03	Cd. Juárez	20,344	100%	3T22
CJS04	Cd. Juárez	18,369	100%	1T23
CJS05	Cd. Juárez	18,369	100%	1T23
Total		57,082		

Portafolio estabilizado son las propiedades que cumplan con la primera de dos condiciones; que haya llegado al 80% de ocupación o que se haya terminado hace 12 meses.

Portafolio en Construcción

Fibra Upsite está desarrollando actualmente un proyecto que en su totalidad suma 34,237 metros cuadrados.

Proyecto	Ubicación	SBA (m ²)	% Rentado	Avance de Construcción %	Fecha de entrega
CJS06	Cd. Juárez	34,237	57%	63%	1T23
Total		34,237			

Ocupación

El índice de ocupación total de portafolio de propiedades de Fibra Upsite al cierre de 31 de marzo de 2023 fue 100%.

Portafolio de reserva territorial

Al cierre del 31 de marzo 2023 nuestro portafolio consiste en tres terrenos con una superficie total de 624,719 metros cuadrados y una SBA potencial de 284,767 metros cuadrados. Las propiedades de inversión de la Fibra están ubicadas dentro de las zonas de mayor crecimiento económico del país.

Proyecto	Ubicación	Tipo de Producto	Área de Terreno (m ²)	SBA Potencial (m ²)
Bajío IV	Querétaro	Estándar / BTS	315,399	145,854
Centro II	Naucalpan	Co-Working Ind/Estándar	7,235	10,707
Bajío II	Irapuato	Estándar	302,085	128,206
Total			624,719	284,767

Anexos

Estado de posición financiera al 31 marzo de 2023

Fideicomiso Irrevocable No. F/3218
(Banco Actinver, S.A., Institución de Banca Múltiple, Grupo Financiero Actinver) (Fibra Upsite)
Estado de posición financiera (pe sos mexicanos)

Ps.	31-Mar-23	31-Dec-22
Activo Circulante		
Efectivo y equivalentes de efectivo	516,453,294	493,986,376
Cuentas por cobrar	14,301,401	4,232,863
Impuesto por recuperar	195,556,289	195,856,437
Total del Activo Circulante	726,310,984	694,055,477
Activo No Circulante		
Propiedades de inversión	3,620,557,693	3,472,640,365
Efectivo restringido	5,750,354	6,089,923
Total de Propiedades de Inversión	3,626,308,047	3,478,730,288
Total del Activo	4,352,619,030	4,172,785,765
Pasivo Circulante		
Cuentas por pagar	98,501,845	83,587,042
Rentas cobradas por anticipado	0	0
Deuda a corto plazo	12,221,136	9,175,429
Total del Pasivo Circulante	110,722,982	92,762,471
Pasivo Largo Plazo		
Depósitos en garantía	15,921,307	17,037,361
Rentas cobradas por anticipado	19,023,445	20,356,954
Deuda de largo plazo	1,129,671,061	1,014,638,862
Total del Pasivo Largo Plazo	1,164,615,813	1,052,033,176
Total del Pasivo	1,275,338,794	1,144,795,647
Patrimonio de los fideicomitentes:		
Patrimonio contribuido	1,919,049,257	1,919,049,257
Resultados acumulados	1,158,230,979	1,108,940,860
Total del Patrimonio	3,077,280,236	3,027,990,117
Total del Pasivo y Patrimonio	4,352,619,030	4,172,785,765

Estado de resultados por el período de tres meses al 31 de marzo de 2023

Fideicomiso Irrevocable No. F/32 18
(Banco Actinver, S.A., Institución de Banca Múltiple, Grupo Financiero Actinver) (Fibra Upsite)
Estado de utilidad integral (pesos mexicanos)

Ps.	1T23	1T22	Var. %
Ingresos por arrendamiento	38,432,389	19,818,890	93.9
Costo de operación de las propiedades de inversión	(6,932,873)	(3,805,711)	82.2
Ingreso Operativo Neto	31,499,516	16,012,980	96.7
Margen ION	82.0%	80.8%	
Gastos de administración	(30,791,099)	(15,716,235)	95.9
Reserva por cuentas incobrables	0	0	na
UAFIDA	708,417	296,744	138.7
Intereses Ganados	5,226,717	1,821,801	188.9
Gasto por intereses	(15,256,417)	(5,674,997)	168.8
Utilidad (pérdida) cambiaria	42,937,402	(1,956,315)	na
Total resultado integral de financiamiento	32,907,701	(5,809,511)	(666.4)
Ajuste al valor razonable de propiedades de inversión	15,674,000	(43,066,320)	(136.4)
Utilidad (pérdida) neta e integral del periodo	49,290,119	(48,579,087)	(201.5)
Utilidad neta e integral básica por CBFi	0.88	(0.86)	(201.5)
Utilidad neta e integral básica por CBFi (diluida)	0.37	(0.36)	(201.5)
CBFis en circulación	56,257,365	56,257,365	
CBFis en circulación con efectos de dilución	134,502,076	134,502,076	

Estado de cambios en el patrimonio por el período de tres meses al 31 de marzo de 2023

(Banco Actinver, S.A., Institución de Banca Múltiple, Grupo Financiero Actinver) (Fibra Upsite)
Estado de cambios en el patrimonio de los fideicomitentes (pesos mexicanos)

Ps.	Patrimonio	Resultados Acumulados	Total
Saldos al 31 de diciembre de 2021	1,919,049,257	1,094,386,593	3,013,435,850
Utilidad (pérdida) neta e integral del periodo	0	(48,579,087)	(48,579,087)
Saldos al 31 de marzo de 2022	1,919,049,257	1,045,807,506	2,964,856,763
Utilidad (pérdida) neta e integral del periodo	0	(9,062,672)	(9,062,672)
Saldos al 30 de junio de 2022	1,919,049,257	1,036,744,834	2,955,794,091
Utilidad (pérdida) neta e integral del periodo	0	4,019,588	4,019,588
Saldos al 30 de septiembre de 2022	1,919,049,257	1,040,764,422	2,959,813,679
Utilidad (pérdida) neta e integral del periodo	0	68,176,438	68,176,438
Saldos al 31 de diciembre de 2022	1,919,049,257	1,108,940,860	3,027,990,117
Utilidad (pérdida) neta e integral del periodo	0	49,290,119	49,290,119
Saldos al 31 de marzo de 2023	1,919,049,257	1,158,230,979	3,077,280,236

Estado de flujo de efectivo por el periodo de tres meses al 31 de marzo de 2023

Fideicomiso Irrevocable No. F/3218
(Banco Actinver, S.A., Institución de Banca Múltiple, Grupo Financiero Actinver) (Fibra Upsite)
Estado de flujos de efectivo (pesos mexicanos)
Método indirecto

Ps.	31-Mar-23	31-Dec-22
Flujo de efectivo de actividades de operación:		
Utilidad (pérdida) neta e integral del periodo	49,290,119	14,554,267
Ajustes por:		
Ajuste al valor razonable de propiedades de inversión	(15,874,000)	(113,773,988)
Partidas relacionadas con actividades de inversión:		
Intereses a favor	(5,228,717)	(4,912,188)
Partidas relacionadas con actividades de financiamiento:		
Pérdida (Utilidad) cambiaria	42,937,402	5,712,039
Total	71,326,804	(98,419,827)
(Aumento) disminución en:		
Otras cuentas por cobrar	(8,982,759)	(3,257,744)
Clientes	(1,085,979)	74,889,372
Impuesto al valor agregado por recuperar	92,329	(87,260,051)
Depósitos en Garantía	0	0
Aumento (disminución) en:		
Otras cuentas por pagar y pasivos acumulados	17,980,510	81,987,891
Depósitos en Garantía	(1,118,054)	3,899,988
Ingresos Diferidos	(1,333,508)	(43,855,072)
Impuestos por pagar	207,820	(13,975,162)
Flujo neto de efectivo utilizado en actividades de operación	77,069,162	(66,030,805)
Flujo de efectivo de actividades de inversión:		
Intereses a favor efectivamente cobrados	5,228,717	4,912,188
Propiedades de inversión	(87,421,147)	(728,695,378)
Construcción en proceso	(44,822,181)	105,544,088
- Infraestructura	(18,224,034)	105,544,088
- Construcción en proceso.	(28,598,147)	0
- Mejoras	0	0
Otros activos	0	1,027,078
Flujo neto de efectivo utilizado en actividades de inversión	(127,016,612)	(617,212,046)
Flujo de efectivo de actividades de financiamiento:		
Aportaciones en efectivo de los fideicomitentes	0	0
Gastos financieros efectivamente pagados	(42,937,402)	(5,712,039)
Gastos de emisión	0	0
Deuda Bancaria (Neta de Comisiones y Gastos)	115,032,199	502,305,127
Flujo neto de efectivo generado en actividades de financiamiento	72,094,798	496,593,088
Aumento neto de efectivo y equivalentes de efectivo	22,147,348	(186,649,763)
Efectivo y equivalentes de efectivo al principio del periodo	500,056,300	686,706,063
Efectivo y equivalentes de efectivo al final del periodo	522,203,648	500,056,300

Notas aclaratorias

BTS (“Build to Suit”): Edificios construidos “a la medida” con el fin de satisfacer las necesidades específicas de nuestros clientes.

Edificio Inventario (“Spec”): edificios construidos conforme a especificaciones estándar de la industria con el fin de contar con espacio disponible para clientes que no tienen tiempo o interés de hacer un edificio a la medida.

FFO: el flujo de operación calculado de acuerdo con la metodología propuesta por AMEFIBRA

SBA: Superficie Bruta Arrendable.

Cobertura de Analistas

Al 31 de marzo 2023 Fibra Upsite cuenta con cobertura de los siguientes analistas:

- Miranda Partners
- Apalache

Acerca de Fibra Upsite

Fibra Upsite es un vehículo inmobiliario con un planteamiento de inversión único enfocado en potencializar el mercado de empresas grandes, así como de Pequeñas y Medianas Empresas (PYMEs) a través del desarrollo de bienes inmuebles innovadores. La plataforma comprende cuatro productos principales, Clusters, edificios a la medida o Build To Suit, edificios industriales tradicionales y Co-Working industrial®.

Declaraciones de proyecciones futuras

Esta nota incluye proyecciones futuras. Toda declaración –salvo la información histórica– incluyendo, entre otras, las relacionadas con los recursos esperados, los recursos contingentes, la posición financiera, la estrategia de negocios, los planes de administración y objetivos u operaciones futuras son declaraciones a futuro. Éstas involucran riesgos conocidos y desconocidos, faltas de certeza, y otros factores que pueden causar que nuestros recursos reales, las reservas, los resultados, la operación y los logros sean materialmente diferentes de aquellos que se expresan o derivan de estas declaraciones a futuro. Las declaraciones a futuro están basadas en numerosas premisas, considerando nuestra operación empresarial presente y futura, así como las estrategias y el ambiente en el que esperamos operar en el futuro. Las declaraciones a futuro son válidas únicamente para la fecha de esta presentación y expresamente renunciamos a cualquier obligación o carga de publicar actualizaciones de las modificaciones a las declaraciones hechas en esta presentación, cualquier cambio en nuestras expectativas o en los eventos, condiciones y circunstancias en las que se basan las declaraciones a futuro.

Información a revelar sobre la naturaleza del negocio [bloque de texto]

Fibra Upsite es un vehículo inmobiliario con un planteamiento de inversión único, enfocado en los ciclos de valor y en potencializar las operaciones de empresas a través del desarrollo de bienes inmuebles innovadores altamente eficientes. El objetivo de Fibra Upsite es generar rendimientos atractivos para los inversionistas derivados de su participación en toda la cadena de desarrollo de inmuebles industriales y su eventual enajenación.

La estrategia de Fibra Upsite se basa en captar posibles arrendatarios conectados a las cadenas de suministro mundial, así como los que han quedado fuera del ámbito de los desarrolladores tradicionales, y proporcionarles acceso a instalaciones de clase mundial, mediante la oferta de espacios industriales diseñados para promover incrementar la eficiencia operativa y un ambiente de colaboración. Estimamos que lo anterior generará ahorros para los inquilinos y mejorará su productividad y rentabilidad.

Hemos definido diferentes tipos de productos que nos permitirán atender a un amplio espectro de empresas:

- Edificios a la medida (“BTS”)
- Edificios industriales estándar
- Co-Working Industrial®
- *Clusters* o agrupamientos industriales

El equipo del Administrador de Fibra Upsite tiene una gran experiencia en el sector inmobiliario industrial en México y sus objetivos se encuentran alineados con los de los inversionistas, al no tener control sobre la Fibra y contar con un presupuesto anual en lugar de comisiones. Adicionalmente, Fibra Upsite cuenta con órganos de gobierno corporativo sólidos que permiten que la operación del vehículo se realice de manera institucional y transparente.

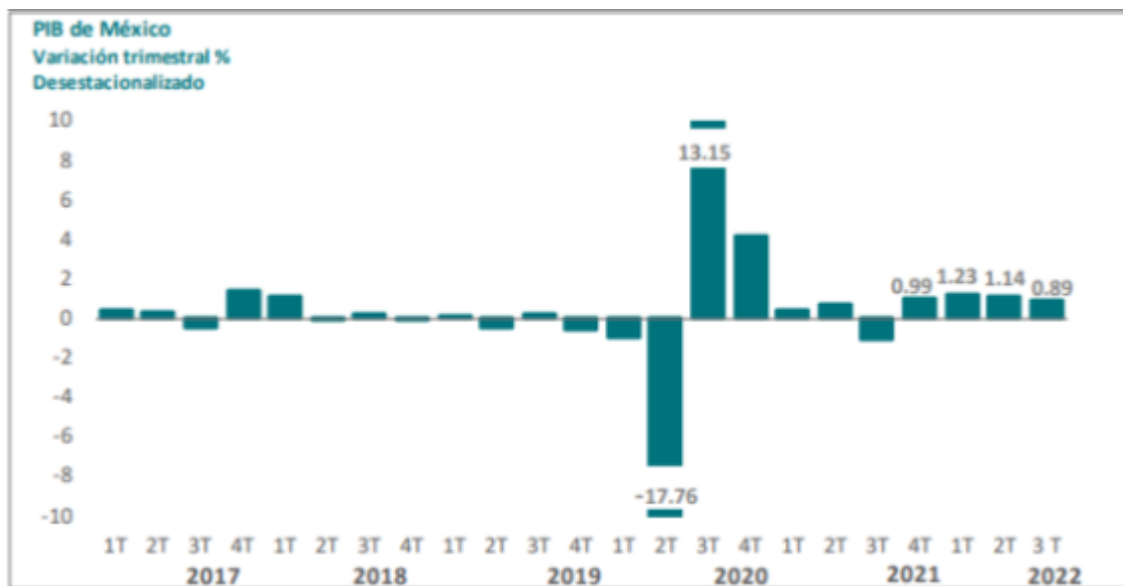
Panorama General

La recuperación de la economía norteamericana ha impulsado parcialmente a la La recuperación de la economía norteamericana ha impulsado parcialmente a la de México, principalmente a su sector exportador, beneficiando de manera particular a las empresas ubicadas en la franja fronteriza. Sin embargo, el crecimiento del PIB de nuestro país fue de solo un 3% en 2022 respecto a 2021, lo que resultó insuficiente para compensar la caída que presentó en el 2020 derivado de la pandemia y la crisis económica. La economía mexicana fue impulsada por un sector exportador que se ha beneficiado de la relocalización de algunas cadenas de suministros “nearshoring” y un consumo doméstico apoyado en las remesas, el crecimiento observado en el 2022 fue ligeramente superior a la expectativa de 2.8% que se tenía a principios del año pasado. Si bien se han elevado

ligeramente los pronósticos de crecimiento de la economía mexicana para 2023, existen desafíos como una inflación duradera que provoque el mantenimiento de tasas de interés elevadas que afecten el nivel consumo, entre otros factores.

Por otro lado, México ha sido objeto de una mayor atención por parte de los mercados financieros debido a la incertidumbre generada por algunas políticas relacionadas con reformas como la del sector energético o medidas tendientes a debilitar el marco institucional del país.

En resumen, el panorama macroeconómico de México seguirá dependiendo en gran medida del comportamiento de la economía norteamericana de la capacidad del país para abordar los desafíos estructurales y de fomentar un entorno empresarial más favorable.



Fuente: Elaboración propia con datos del Sistema de Cuentas Nacionales, INEGI.

Actualmente, podemos ver que empresas relacionadas con el sector salud, alimentos y bebidas y el comercio electrónico han experimentado crecimientos sostenidos, mientras que otras como la automotriz, presentan una recuperación más lenta. Ejemplo de esto en el sector de comercio electrónico se refleja en el desempeño de empresas como Uber Eats, Rappi, Didi Food, Cornershop y “marketplaces” como Mercado Libre, Walmart, y Amazon. Durante 2022 el comercio electrónico en México creció 23% lo que significa que más de 63 millones de mexicanos adquirieron productos o servicios en internet durante el año lo que significa que 9 de cada 10 internautas adultos compró en línea, según la Asociación Mexicana de Ventas Online (AMVO) y las ventas alcanzaron un valor de mercado de 528,000 millones de pesos (27.7 millones de dólares). Al cierre de 2022, el valor de mercado de las ventas minoristas en México por canales en línea casi triplicó el monto de 2019, antes de la pandemia de Covid-19, cuando se obtuvieron 184,000 millones de pesos (unos 9,684 millones de dólares).

Dentro de la industria inmobiliaria, el sector industrial ha reflejado una mayor resiliencia al ser impulsado, entre otros factores, por la necesidad de mantener funcionando y de fortalecer las cadenas de suministro regionales. Con el tratado comercial (T-MEC) con EUA y Canadá, se da prioridad a los proveedores de Norteamérica sobre otros jugadores globales.

Lo anterior, aunado a nuestro enfoque hacia la industria de exportación y a la generación de valor a través de nuestro modelo de desarrollo, nos podría otorgar una ventaja competitiva para capturar las oportunidades que se están presentando.

Ubicación del portafolio

Al 31 de marzo de 2023, el portafolio de Fibra Upsite estaba compuesto por activos ubicados en los Estados de Baja California, Chihuahua, Tlaxcala, Estado de México, Querétaro y Guanajuato.

Historial del portafolio

Al 31 de diciembre de 2018 nuestro portafolio contaba con dos terrenos con un área estimada de 219,469 metros cuadrados y una SBA potencial de 95,097 metros cuadrados. Estas propiedades están ubicadas en dos de las zonas de más alto crecimiento económico del país, como son Tijuana y Ciudad Juárez.

Posteriormente, por virtud de la Asamblea General Extraordinaria de fecha 13 de noviembre de 2018 se aprobó la sustitución de los CBFIs destinados al proyecto del parque industrial San Martín Obispo, identificado para los efectos de Fibra Upsite como Centro I "B", para la adquisición de dos terrenos ubicados en los Estados de Tlaxcala y Querétaro.

En consecuencia, con fecha 20 de febrero de 2019 se realizó la aportación del terreno en el Estado de Tlaxcala. Asimismo, con fecha 31 de enero de 2019, Fibra Upsite celebró un contrato privado de promesa de aportación de un terreno en el Estado de Querétaro, que fue protocolizado mediante escritura pública con fecha de 31 de diciembre de 2020, con una superficie aproximada de 315,399 metros cuadrados lo cual nos da un potencial de SBA de 145,845 metros cuadrados en el Estado de Querétaro.

En el mes de marzo de 2021 Fibra Upsite concretó la adquisición de 14.4 hectáreas de reserva territorial ubicada junto a nuestro parque industrial existente en Ciudad Juárez, Chihuahua, con el fin de desarrollar aproximadamente 70 mil metros cuadrados adicionales de SBA, para que en conjunto con el parque industrial existente se tenga una superficie total aproximada de 120,455 m².

Al 31 de marzo de 2023 nuestros proyectos y sus ubicaciones eran los siguientes:

Al cierre del 31 de marzo 2023 nuestro portafolio consiste en tres terrenos con una superficie total de 624,719 metros cuadrados y una SBA potencial de 284,767 metros cuadrados. Las propiedades de inversión de la Fibra están ubicadas dentro de las zonas de mayor crecimiento económico del país.

	Área de Terreno (m ²)			Área construible estimada (m ²)			Valor de Mercado (Ps.000)		
	1T23	4T22	% Var. ToT	1T23	4T22	% Var. ToT	1T23	4T22	% Var. ToT
Bajo									
Querétaro	315,399	315,399	0.0	145,854	145,854	0.0	388,600	388,600	0.0
Irapuato	302,085	302,085	0.0	128,206	128,206	0.0	227,000	227,000	0.0
Total Región	617,484	617,484	0.0	274,060	274,060	0.0	595,600	595,600	0.0
Centro									
Naucalpan	7,235	7,235	0.0	10,707	10,707	0.0	112,100	112,100	0.0
Total Región	7,235	7,235	0.0	10,707	10,707	0.0	112,100	112,100	0.0
Total	624,719	624,719	0.0	284,767	284,767	0.0	707,700	707,700	0.0

Portafolio “Mismas Tiendas”

Al 31 de marzo de 2023, nuestro portafolio de “mismas tiendas” se componía de seis propiedades industriales con una SBA de 114,016 metros cuadrados, ubicadas en las ciudades de Tijuana, Ciudad Juárez y Tlaxcala.

Proyecto	Ubicación	SBA (m ²)	% Rentado
TIJ01	Tijuana	8,400	100%
TIJ02	Tijuana	15,017	100%
TIJ03	Tijuana	29,553	100%
CJS01	Cd. Juárez	13,901	100%
CJS02	Cd. Juárez	15,225	100%
TLAX01	Tlaxcala	31,920	100%
Total		114,016	

Portafolio Mismas Tiendas son las propiedades que han estado en operación (estabilizadas) por dos periodos comparables.

Portafolio Estabilizado

Al 31 de marzo de 2023, nuestro portafolio estabilizado se componía de tres propiedades industriales con una SBA de 57,082 metros cuadrados, ubicadas en Ciudad Juárez.

Proyecto	Ubicación	SBA (m ²)	% Rentado	Fecha de entrega
CJS03	Cd. Juárez	20,344	100%	3T22
CJS04	Cd. Juárez	18,369	100%	1T23
CJS05	Cd. Juárez	18,369	100%	1T23
Total		57,082		

Portafolio estabilizado son las propiedades que cumplan con la primera de dos condiciones; que haya llegado al 80% de ocupación o que se haya terminado hace 12 meses.

Portafolio en construcción

Fibra Upsite está desarrollando actualmente un proyecto, que aún no está terminado y que en su totalidad suma 34,237 metros cuadrados.

Proyecto	Ubicación	SBA (m ²)	% Rentado	Avance de Construcción %	Fecha de entrega
CJS06	Cd. Juárez	34,237	57%	63%	1T23
Total		34,237			

Oportunidad de Inversión

Fibra Upsite lleva a cabo el desarrollo de bienes raíces industriales en México con un enfoque hacia las empresas que participan en el sector exportador y ubicadas dentro de las industrias más dinámicas del país, algunas de las cuales son:

- E-commerce
- Logística
- Dispositivos médicos
- Electrónica
- Automotriz
- Aeroespacial
- Farmacéutica
- Biotecnología

El enfoque de inversión actual de Fibra Upsite está dirigido a la creación de espacios industriales flexibles y altamente funcionales a través del desarrollo de:

- Edificios a la medida (BTS): inmuebles que constituyen un producto ideal para compañías que buscan establecer operaciones en los mercados más dinámicos de México. Para el desarrollo de los mismos, participamos en conjunto con el cliente en el diseño de ingenierías de valor para maximizar sus eficiencias en su operación. Las compañías que optan por este producto reciben un edificio especialmente diseñado para ajustarse a sus necesidades específicas, espacios y accesibilidad.
- Edificios industriales estándar: son edificios flexibles que permiten atender a compañías que no necesitan instalaciones especializadas o no tienen tiempo de llevar a cabo el proceso de diseño y construcción de un edificio a la medida. Las compañías que optan por este producto tienen acceso a un espacio industrial rápidamente con características estándar que será adaptado a sus necesidades.

Mercado Objetivo y Proceso de Selección de Empresas

Fibra Upsite definió como mercado objetivo las empresas manufactureras y de logística con potencial de crecimiento en el país, muchas de las cuales participan en los sectores de interés antes mencionados. Es necesario reconocer que un número importante de estas empresas se enfrenta a restricciones de tiempo para la instalación de sus operaciones o bien, de espacios industriales modernos y funcionales que satisfagan sus necesidades.

Al mismo tiempo, existe una cantidad relevante de empresas que requieren ubicarse en espacios industriales más flexibles y de fácil acceso al mercado norteamericano.

Pretendemos que Fibra Upsite se constituya como un proveedor de infraestructura industrial dedicada a atender las necesidades específicas, para que estas empresas puedan incrementar su eficiencia productiva, obtener certificaciones para calificar como proveedores confiables y eventualmente, poder expandir sus operaciones dentro de nuestros desarrollos.

Nuestro proceso de selección de empresas se basa en el amplio conocimiento y experiencia en la industria por parte del equipo de administración, en el cual, si consideran diferentes fuentes de información comercial, financiera y operativa tales como situación financiera, nivel crediticio, experiencia operativa y cliente final entre otros, con el fin de incluir en nuestro portafolio empresas certificadas y validadas en la industria manufacturera y logística de exportación.

Estrategia General

Fibra Upsite es un vehículo inmobiliario con un planteamiento de inversión único, enfocado en los ciclos de generación de valor provenientes del desarrollo y el arrendamiento de los edificios industriales, así como en potencializar las operaciones de empresas a través del diseño de inmuebles altamente eficientes. El objetivo de Fibra Upsite es generar rendimientos atractivos para los inversionistas derivados de su participación en toda la cadena de desarrollo y su eventual enajenación.

El crecimiento de nuestro Portafolio de Inversión considera la aportación de terrenos en ubicaciones estratégicas. El incentivo de los Propietarios deriva de su deseo de participar en cada una de las etapas del desarrollo y de ser parte de un vehículo público a través del cual obtienen CBFIs con un potencial de crecimiento y de rendimiento a través de la distribución de dividendos.

La reserva territorial de Fibra Upsite se encuentran ubicada en los mercados más dinámicos del país y en zonas con uso de suelo para el desarrollo industrial. El diseño conceptual de cada proyecto se realiza con base en los productos definidos anteriormente y de acuerdo con el análisis que se hace de cada mercado.

Creemos que nuestros productos generan un alto potencial para la retención y captación de nuevos clientes, ya que permiten planear su la ampliación de sus operaciones en el largo plazo y de esta manera, fortalecer el crecimiento orgánico de nuestro portafolio.

Asimismo, nuestra estrategia contempla la atracción de cadenas de suministro de diversos sectores, con el fin de crear ecosistemas de producción que incrementen la competitividad de las empresas ahí establecidas.

Nuestras fortalezas

El mundo está experimentando cambios radicales en la manera como operarán muchas de sus industrias en esta “nueva normalidad”. Probablemente los procesos se vuelvan mayormente locales y regionales con el fin de reducir el impacto al medio ambiente y poder proveer un mejor y más eficiente servicio a los consumidores. Es aquí donde México puede tomar ventaja de su posición geográfica, al formar parte de la cadena de suministro de Norteamérica. Consideramos que Estados Unidos seguirá siendo el mercado más grande del mundo y requerirá cada vez y en mayor medida de la proveeduría mexicana. El Tratado Comercial de Norteamérica o T-MEC es un factor

de fortaleza para las tres naciones, aunado a la necesidad de Estados Unidos de diversificar el riesgo que representa China en varios frentes. Consideramos que el sector inmobiliario industrial continuara beneficiándose en los próximos años por esta creciente tendencia.

Equipo de administración experimentado

Los Socios Fundadores tienen una amplia experiencia en el sector inmobiliario industrial y más de 18 años trabajando como equipo. Durante su experiencia previa, este equipo diseñó esquemas y estructuras legales, financieros y comerciales para el levantamiento de capital privado, capital público y el desarrollo de edificios e infraestructura que permitieron ejecutar proyectos de alto impacto en el país.

Los servicios de Fibra Upsite se ofrecen a través de sus oficinas en la Ciudad de México, Querétaro Tijuana y Ciudad Juárez/El Paso (TX). Dichas ubicaciones nos permitirán atender de manera personalizada a nuestros clientes y detectar nuevas oportunidades de negocio.

Los ejecutivos del equipo de administración cuentan con amplia experiencia en la administración, comercialización, desarrollo, arrendamiento, adquisición, financiamiento de inmuebles y en la administración de empresas inmobiliarias cuyos valores se cotizan entre el público inversionista de México.

Principales ejecutivos:

- **Director General:** **RODOLFO GERARDO BALMACEDA GARCÍA** cuenta con 29 años de experiencia en el sector inmobiliario, incluyendo haber sido socio fundador, director general, director comercial y director de comunicación de una de las empresas líderes en el sector inmobiliario que cotiza en la Bolsa Mexicana de Valores.
- **Director de Estrategia de Negocios:** **ALEJANDRO ITUARTE EGEA** cuenta con más de 25 años de experiencia en el sector inmobiliario, incluyendo haber sido el director de finanzas y administración y director de inversiones de una de las empresas líderes en el sector inmobiliario que cotiza en la Bolsa Mexicana de Valores.
- **Director de Desarrollo de Negocios:** **ROQUE ALONSO TRUJILLO QUINTANA** cuenta con más de 23 años de experiencia en el sector inmobiliario, incluyendo haber sido el director de desarrollo de una de las empresas líderes en el sector inmobiliario que cotiza en la Bolsa Mexicana de Valores.
- **Director Comercial:** **JUAN CARLOS TALAVERA DE NORIEGA** cuenta con más de 15 años de experiencia en el sector inmobiliario, incluyendo haber sido director comercial de una de las empresas líderes en el sector inmobiliario que cotiza en la Bolsa Mexicana de Valores.

- **Director de desarrollo:** **DANIEL ROBERTO TRUJILLO QUINTANA** cuenta con más de 20 años de experiencia en el sector inmobiliario, incluyendo haber sido director de desarrollo de una de las empresas líderes en el sector inmobiliario que cotiza en la Bolsa Mexicana de Valores.
- **Director regional:** **ALEJANDRO LELO DE LARREA GAUDIANO** cuenta con más de 10 años de experiencia en el sector inmobiliario y de la construcción, incluyendo haber sido gerente de sustentabilidad de una de las empresas líderes en el sector inmobiliario que cotiza en la Bolsa Mexicana de Valores.
- **Director de Administración y Finanzas:** **IGA MARIA WOLSKA** cuenta con más de 13 años de experiencia en el sector inmobiliario y financiero, incluyendo haber sido la directora de relación con inversionistas de una de las empresas líderes en el sector inmobiliario que cotiza en la Bolsa Mexicana de Valores.

Estructura de Gobierno Corporativo

Nuestro gobierno corporativo está estructurado de una manera institucional y atiende a las mejores prácticas empresariales que toman en consideración los intereses de los Tenedores de CBFIs y del resto de nuestros grupos de interés. El Comité Técnico cuenta con mayoría de miembros independientes y los Comités de Auditoría y Prácticas Societarias cuentan en su totalidad con miembros independientes. Los Comités de Inversiones y de Nominaciones están presididos por miembros independientes.

Comité Técnico:

Supervisa al Administrador y tiene a su cargo la definición de la estrategia del Fideicomiso para el logro y consecución de sus fines. La administración integral del Patrimonio del Fideicomiso se encomienda al Administrador conforme al Contrato de Administración.

El Comité Técnico al 28 de marzo de 2023 está integrado por las personas que se indican en la siguiente tabla:

Miembros Patrimoniales	Miembros Suplentes	Miembros Independientes	Miembros Suplentes
Rodolfo Gerardo Balmaceda García	Juan Carlos Talavera De Noriega	Mariángela Garza Amador	Lenora Marie Suki
Alejandro Duarte Egea	Roque Trujillo Quintana	Anna Katrina Raptis	José Antonio Martí Cotarelo
Juan Manuel Valle Perea	Francisco Javier Martínez García	Javier Fernández Guerra	Oscar Ricardo Uribe Fernández
		Vicente Saisó Aha	Enrique Estévez Alverde

*Miembros independientes dentro del Comité Técnico, de acuerdo a la definición de la Ley del Mercado de Valores, Artículo 26.

- 43% Miembros patrimoniales
- 57% Miembros independientes
- 29% Mujeres en el Comité Técnico, 71% Hombres en el Comité Técnico
- 50% Mujeres como miembros independientes

Información biográfica de los miembros independientes:

Javier Fernández Guerra

Javier es Ingeniero Civil por la Universidad Anáhuac y estudió una maestría en Administración de Empresas por The American University de Washington D.C. Actualmente se desempeña como inversionista independiente. Fue socio y miembro del consejo de administración de Corporación Inmobiliaria Vesta (Vesta) durante dieciocho años. Se desempeñó como consejero delegado de la presidencia de Grupo SONI en el cual también fue director de finanzas y director inmobiliario durante diecinueve años. Se desempeñó como asesor financiero y bursátil del presidente del consejo de administración de Aeroméxico y fungió como director de finanzas y administración de Aeroméxico y Mexicana de Aviación durante tres años. Aunado a esto se desempeñó como miembro del consejo de administración de AeroPerú durante tres años. Fue director de fusiones y adquisiciones y director adjunto de financiamiento corporativo en Operadora de Bolsa durante cinco años.

Vicente Saisó Alva

Vicente es director corporativo de Sustentabilidad de CEMEX. Cuenta con una licenciatura en contaduría pública por el Instituto Tecnológico Autónomo de México (ITAM) y tiene un MBA de la escuela de negocios Kellogg de la Universidad de Northwestern en Chicago. Dentro de CEMEX fue vicepresidente de Planeación Estratégica en las regiones de Asia y Mediterráneo y también fue director de país de CEMEX en Tailandia. Dentro de su responsabilidad actual, coordina la ejecución de iniciativas de sustentabilidad a ser implementadas en todas las operaciones de CEMEX a nivel global. Es representante de CEMEX en el World Business Council for Sustainable Development (WBCSD), en el Consejo Directivo de CESPEDS (que forma parte del Consejo Coordinador Empresarial) y en el Consejo Directivo del Fondo de Agua Metropolitano de Monterrey. Es presidente del Grupo de Sustentabilidad del Comité de Emisoras de la Bolsa Mexicana de Valores.

Mariángela Garza Amador

Mariángela cuenta con más de 26 años de experiencia en el sistema financiero. Actualmente se desempeña como CEO de una Oficina de Inversiones Familiar. Previamente estuvo 9 años como Directora de Inversiones en Afore Coppel, donde tuvo la oportunidad de participar en la creación y desarrollo de la parte financiera del Grupo. Trabajó durante 9 años en Dresdner Bank, como gestor del portafolio de sociedades de inversión de deuda, y en 1996 participó en la creación de Afore Bancrecer-Dresdner e implementó una de las primeras Siefors como operadora de deuda. Inició su carrera profesional en GBM, Casa de Bolsa en el área de Mercado de Dinero Internacional y en 1994 trabajó en la CNBV en el área de supervisión bancaria. Estudió la licenciatura en administración de empresas en el Instituto Tecnológico Autónomo de México (ITAM), ha tomado varios cursos de especialización y certificación en finanzas, inversiones y derivados y en 2011 realizó el programa de alta dirección de empresas en el Instituto Panamericano de Alta Dirección de Empresas (IPADE).

Anna Katrina Raptis

Anna cuenta con más de 30 años de experiencia especialmente en el sector energético y de inversión de impacto. Tiene experiencia en la gerencia de equipos multiculturales y multidisciplinarios, desarrollo de estrategia y nuevos negocios, obtención de financiamiento y ejecución de proyectos. Fundadora de Amplifica Capital (Fondo de inversión con enfoque de género), ha sido consejera e inversionista independiente desde 2008 en diferentes empresas y sectores, ha sido funcionaria de diferentes empresas incluidas Conocophilipps, Oil Search Limited, Transalta México, AES Corporation, Banco Mundial, Naciones Unidas y A. Raptis & Sons. Estudió su licenciatura en economía en la Universidad de Adelaide y cuenta con una Maestría en Relaciones Internacionales en Johns Hopkins University en Washington, DC.

José Antonio Martí Cotarelo

José cuenta con más de 40 años de experiencia profesional en el área de Recursos Humanos. Actualmente dirige su propia firma de consultoría y es consejero de diferentes empresas. Anteriormente desempeñó la función de Recursos Humanos para Citi/Banamex a nivel América Latina durante 10 años y para Bank of America en México. Previamente trabajó durante 24 años para General Electric en México y EUA como VP de Recursos Humanos. Estudió la licenciatura en Economía en el Instituto Tecnológico Autónomo de México (ITAM) y graduado del programa avanzado en Recursos Humanos del Centro de Desarrollo de General Electric en NYC.

Lenora Marie Suki

Lenora cuenta con más de 30 años de experiencia en el sector de finanzas e inversión y cuenta con experiencia en finanzas sustentables, la integración de “ESG”, innovación en sustentabilidad, bienes raíces y desarrollo urbano. Trabajó por más de 7 años en Bloomberg donde ocupó varios cargos incluidos el de directora de finanzas sustentables, ha sido consejera y parte del Comité de Inversión en Jessie Smith Noyes Foundation durante 5 años, fundó Smarth Cities Advisors y ha sido funcionaria en diferentes empresas incluidas The Earth Institute at Columbia University, Banco Santander, OffitBank y el Banco Mundial. Estudió su licenciatura en economía en la Universidad de Houston y cuenta con un MBA en el Massachusetts Institute of Technology. Ha sido ponente en diferentes conferencias como en Bloomberg Sustainable Business Summits, PRI in Person, RI Americas, Green Bonds Americas, Mission Investors Exchange, Confluence Philanthropy.

Enrique Estevez Alverde

Enrique es licenciado en administración de empresas por la Universidad Anáhuac de la Ciudad de México. Ha estudiado diversos cursos en el Instituto Panamericano de Alta Dirección de Empresas (IPADE), Unión Social de Empresarios Mexicanos (USEM) y Harvard Business School (HBS) sobre alta dirección, formación social, gobierno corporativo, estrategia para micro-finanzas, desarrollo inmobiliario y empresas familiares. Trabajó en Comercial Mexicana como Director de Auditoría, en

Terrazos Esmon como Director General, fundador y Director General de Pisos y Más y también se desempeñó como Director General de Recubre. Ha participado como miembro de los consejos consultivos de Banamex, Banca Serfin, Fundación Dibujando un Mañana y Fundación Proempleo Productivo.

Oscar Ricardo Uribe Fernández

Cuenta con amplia experiencia en el sector gasero y automotriz. Es director y consejero de diversas empresas que conforman el área de gas del Grupo Uribe. Durante 4 años fue Miembro Suplente del Consejo de Administración de Banco del Bajío. Es ingeniero Agrónomo por el Instituto Tecnológico de Estudios Superiores de Monterrey o ITESM y también cuenta con un MBA por la Universidad de George Washington en EUA.

Comités de Apoyo:

Comité de Auditoría	Comité Prácticas Societarias	Comité de Inversiones	Comité de Nominaciones
Mariángela Garza Amador	José Antonio Martí Cotarelo	Javier Fernández Guerra	Javier Fernández Guerra
Vicente Saisó Alva	Lenora Marie Suki	Alejandro Ituarte Egea	Alejandro Ituarte Egea
Enrique Estévez Alverde	Enrique Estévez Alverde	Roque Alonso Trujillo Quintana	Roque Alonso Trujillo Quintana

- **100%** Comités de apoyo presididos por miembros independientes
- **50%** de los Comités de apoyo con presencia de mujeres miembros independientes
- **25%** de los Comités de apoyo presididos por mujer miembro independiente

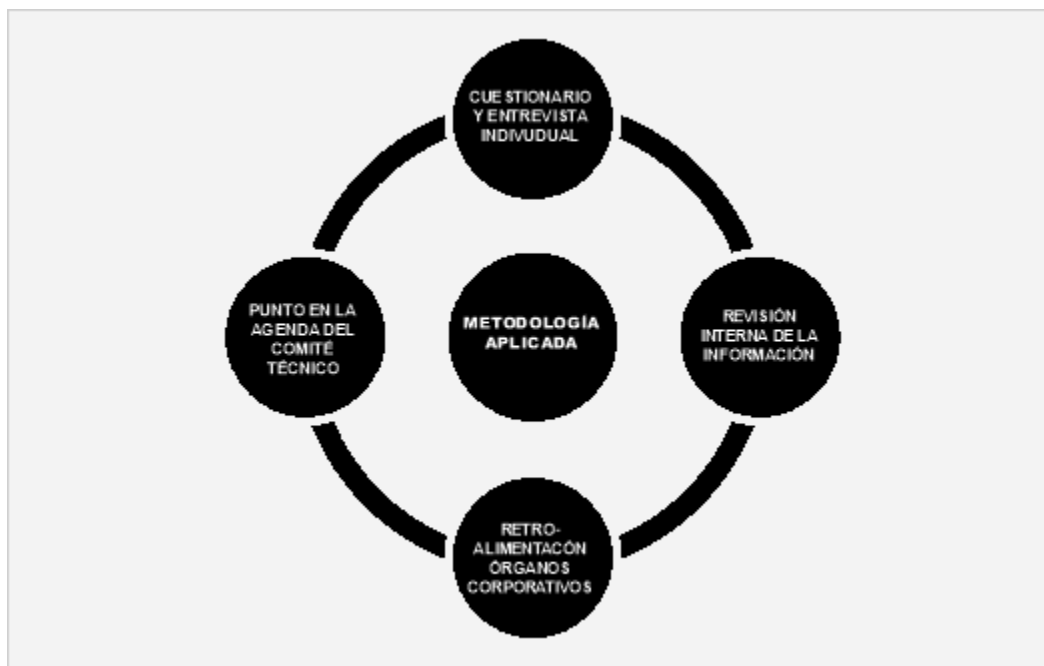
Nuestro Comité Técnico aprobó y estableció un procedimiento para la aplicación de una evaluación anual de los miembros del Comité Técnico en un ejercicio dividido en dos partes. La primera consiste en revisar las acciones del Comité Técnico y sus comités de apoyo evaluando la calidad de los debates, discusiones, ideas, información, así como la gestión de temas y decisiones relevantes. La segunda consiste en el análisis de la contribución individual de cada miembro y sugerencias de mejoras.

Algunos aspectos evaluados son:

- Calidad y eficiencia del funcionamiento del Comité Técnico
- Composición y competencias del Comité Técnico y comités de apoyo
- Desempeño del Presidente del Comité Técnico
- Desempeño y aportación de cada Miembro del Comité Técnico
- Interacción con el Administrador
- Reflexión estratégica

Junto a la información recopilada, la diversidad en la composición del Comité Técnico y la reflexión estratégica nos permiten contar con información sustanciosa con el fin de que la ruta y las acciones que lleva a cabo la empresa sean equilibradas y acordes con los objetivos de la misma. Para la

evaluación se desarrolló una Metodología siguiendo las mejores prácticas la cual consiste en cuatro etapas fundamentales:



La Asamblea de Tenedores, con fecha del 28 de marzo de 2023, en línea con las mejores prácticas de Gobierno Corporativo aprobó el pago de Emolumentos para los Miembros del Comité Técnico y de los comités de apoyo, así como la forma de pago de los mismos. Lo anterior, con el fin de contar con miembros independientes de alto nivel y buena reputación.

Los miembros patrimoniales que participen tanto en el Comité Técnico como en comités de apoyo no recibirán Emolumento alguno.

El Comité Técnico cuenta con los siguientes comités de apoyo:

- (i) **Comité de Auditoría:** vigila el cumplimiento de los lineamientos, las políticas, los sistemas de control interno y las prácticas en materia de auditoría del Fideicomiso y, además, revisa y aprueba los reportes de auditoría interna, las entregas de información y los reportes elaborados por los auditores externos, entre otras funciones previstas por el Fideicomiso.
- (ii) **Comité de Prácticas Societarias:** proporciona apoyo al Comité Técnico con respecto a la toma de ciertas decisiones relacionadas con el régimen de operación interno del Fideicomiso, especialmente en los casos en que puedan existir conflictos de interés con el Administrador o sus afiliadas, entre otras funciones previstas por el Fideicomiso.
- (iii) **Comité de Inversiones:** evalúa todos los posibles proyectos para inversión en Bienes Inmuebles y Derechos para el logro y consecución de los fines del Fideicomiso.

(iv) **Comité de Nominaciones:** tiene a su cargo proponer al Comité Técnico y a la Asamblea de Tenedores candidatos para integrar al Comité Técnico, así como, en su caso, sustituir a los miembros del Comité Técnico.

Contamos con una estrategia de sustentabilidad, ASG (Ambiental, Social y de Gobierno Corporativo o ESG por sus siglas en inglés) de largo plazo y está conformada por 4 pilares principales alineados a nuestra tesis de inversión, a los intereses de nuestros inversionistas y grupos de interés:



El siguiente esquema ilustra un comparativo de las características de nuestro gobierno corporativo alineado con los parámetros de reporte de Bloomberg:

Contamos con tres consejeros independientes con más de 50 años de experiencia combinada en temas de ESG y los cuales dentro de sus funciones como miembros del Comité Técnico y del Comité de Prácticas Societarias y ESG, dan seguimiento a nuestros compromisos.

Fibra Upsite comprometida con la transparencia, presenta sus indicadores ESG (Environment, Social & Governance) del 1T2023 alineados con su estrategia y a los intereses de sus inversionistas.

Bloomberg

Indicadores ESG Bloomberg	1T2023	Indicadores ESG Bloomberg	1T2023	Indicadores ESG Bloomberg	1T2023
Indicadores Gobierno Corporativo		Comité de Prácticas Societarias ESG		Indicadores Sociales	
Composición Comité Técnico		Tamaño del Comité de Prácticas Societarias	3	Número de Empleados	13
Tamaño del Comité Técnico	7	# Miembros Independientes en el Comité de Prácticas Societarias	3	Rotación de Empleados	0
# Directores en el Comité Técnico	2	% Miembros Independientes en el Comité de Prácticas Societarias	100%	% Mujeres Staff	55%
% Directores en el Comité Técnico	30%	Miembro Independiente - Presidente del Comité de Prácticas Societarias	0	% Mujeres Directivos	14%
Independencia del Comité Técnico		# Directores en el Comité de Prácticas Societarias	0	Asesores de Organización	0
# Consejeros Independientes	4	Juntas del Comité de Prácticas Societarias	0	Palañetes - Contratos	0
% Consejeros Independientes	90%	% Asistencia al Comité de Prácticas Societarias	100%	Palañetes - Empleados	0
Qualia del Director General	31	Comité de Inversiones		Palañetes - Total	0
Presidencia Independiente	No	Tamaño del Comité de Inversiones	1	Política de Riscos en los Negocios	0
Juntas del Comité Técnico	1	# Miembros Independientes en el Comité de Inversiones	1	Política Anti-Sobornos	0
% Asistencia al Comité Técnico	100%	% Miembros Independientes en el Comité de Inversiones	100%	Protección al Disidente	0
Comité Técnico y Diversidad		Miembro Independiente - Presidente del Comité de Inversiones	0	Indicadores Ambientales	
# Mujeres en el Comité Técnico	3	# Directores en el Comité de Inversiones	3	Número de Desastres	0
% Mujeres en el Comité Técnico	30%	Juntas del Comité de Inversiones	1	Capacidad de Desastres (Tolerancia)	0
Mujer Director General	No	% Asistencia al Comité de Inversiones	100%	Multas Ambientales	0
Mujer Presidente del Comité Técnico	No	Comité de Nominaciones		Política Energética	No
# Mujeres en el Equipo Directivo	1	Tamaño del Comité de Nominaciones	3	Política Educación Verde	No
% Mujeres en el Equipo Directivo	34%	# Miembros Independientes en el Comité de Nominaciones	1	Política de Reducción de Emisiones	No
Ethical Director en el Voluntario	No	% Miembros Independientes en el Comité de Nominaciones	34%	Política HR/HRG	No
Rango de edad del Comité Técnico	04	Miembro Independiente - Presidente del Comité de Nominaciones	0	Riesgos del Cambio Climático	0
Procedimiento de edad del Comité Técnico	21	# Directores en el Comité de Nominaciones	2	Política de Cambio Climático	No
Ethical Member del Comité Técnico en el Voluntario	37	Juntas del Comité de Nominaciones	0	Política de Sostenibilidad	No
Ethical Member del Comité Técnico en el Voluntario	47	% Asistencia al Comité de Nominaciones	NA		
Ethical Member del Comité Técnico en el Voluntario	66	Comité de Auditoría			
Duración del Comité Técnico (Años)	1	Tamaño del Comité de Auditoría	3		
Duración Directores Ejecutivos en el Comité Técnico	1	# Miembros Independientes en el Comité de Auditoría	3		
Miembro del Comité Técnico con Responsabilidad ESG	0	% Miembros Independientes en el Comité de Auditoría	100%		
		Miembro Independiente - Presidente del Comité de Auditoría	0		
		# Directores en el Comité de Auditoría	0		
		Juntas del Comité de Auditoría	1		
		% Asistencia al Comité de Auditoría	100%		

Información a revelar sobre los objetivos de la gerencia y sus estrategias para alcanzar esos objetivos [bloque de texto]

Proceso de inversión

El equipo administrativo llevó a cabo un proceso de selección de proyectos basado en su experiencia que consiste en:

- Determinar las regiones donde se ubican las industrias objetivo.
- Dimensionar el mercado de empresas que estén relacionadas a dichas industrias.
- Seleccionar las ubicaciones idóneas para el desarrollo de los proyectos.
- Determinar el número de edificios a desarrollar por tipo de producto.
- Analizar la ubicación, las condiciones de uso de suelo, topografía, infraestructura requerida, cercanía a las fuentes de trabajo, revisión legal del sitio.
- Determinar montos de inversión de infraestructura, tipo de producto y retorno esperado.
- Someter la información al Comité de Inversiones y al Comité Técnico para su aprobación.

El proceso de inversión consiste en identificar, prospectar, sustentar y seleccionar el mercado objetivo de clientes (arrendatarios potenciales) dentro de cada uno de los mercados estratégicos y de los sectores o industrias de mayor valor agregado.

Adicionalmente, el Administrador buscará capitalizar su amplia experiencia en el desarrollo de edificios inventario y a la medida, con base en la capacidad de absorción de cada mercado objetivo.

Oportunidades de mercado

Derivado del impacto generado por la pandemia y la crisis económica en México y el mundo, la estrategia actual de Fibra Upsite se enfoca en captar empresas conectadas a las cadenas de suministro mundial, considerando el reacomodo de dichas cadenas (*“Near Shoring”*) y atender de manera más eficiente al mercado de Norteamérica.

Las empresas objetivo se encuentran dentro de las industrias más dinámicas del país, algunas de las cuales son:

- E-commerce
- Logística
- Dispositivos médicos
- Electrónica
- Automotriz
- Aeroespacial
- Farmacéutica
- Biotecnología

El enfoque de inversión actual de Fibra Upsite está dirigido a la creación de espacios industriales flexibles y altamente funcionales a través del desarrollo de:

- Edificios a la medida (BTS): inmuebles que constituyen un producto ideal para compañías que buscan establecer operaciones en los mercados más dinámicos de México. Para el desarrollo de los mismos, participamos en conjunto con el cliente en el diseño de ingenierías de valor para maximizar sus eficiencias en su operación. Las compañías que optan por este producto reciben un edificio especialmente diseñado para ajustarse a sus necesidades específicas, espacios y accesibilidad.

Algunas de las ventajas de este producto son las siguientes:

- Ubicación estratégica para el cliente.
- Optimizar el espacio interior a través del diseño a la medida de sus necesidades.
- Instalación de mejoras de uso específico para el usuario.
- Planeación de expansiones futuras.
- Aseguramiento de renta del edificio a largo plazo.

- Edificios industriales estándar: son edificios flexibles que permiten atender a compañías que no necesitan instalaciones especializadas o no tienen tiempo de llevar a cabo el proceso de diseño y construcción de un edificio a la medida. Las compañías que optan por este producto tienen acceso a un espacio industrial rápidamente con características estándar que será adaptado a sus necesidades.

Algunas de las características de este producto son las siguientes:

- Adaptado para dos o más inquilinos gracias a su flexibilidad.
- Los tiempos de entrega son mucho más cortos que los de un edificio a la medida.
- Los altos estándares de construcción de estos edificios conllevan a menores gastos de mantenimiento y operativos para los inquilinos.
- El inquilino puede ver exactamente su producto antes de firmar el contrato.

Criterios de Selección de Arrendatarios

1. Empresas que estén dadas de alta como contribuyentes ante la Secretaría de Hacienda y Crédito Público
2. Reportes financieros satisfactorios.
3. Industrias dentro de los sectores predeterminados y con tamaño adecuado.
4. Empresas ubicadas dentro de mercados objetivo.
5. Empresas que cuenten con un historial de operación.
6. Análisis del cliente final de cada arrendatario.

Proceso de desinversión

Después de que se haya logrado la estabilización de los proyectos elegidos, el Administrador buscará capitalizar de manera selectiva, el valor residual de los mismos mediante su enajenación. Lo anterior, con el objetivo de que los Tenederos de CBFIs puedan capitalizar los rendimientos derivados de la compresión en las tasas de capitalización que pudieran estar disponibles en el mercado. Este análisis se llevará a cabo caso por caso, bajo la revisión y aprobación del Comité Técnico o de la Asamblea de Tenedores según corresponda.

Información a revelar sobre los recursos, riesgos y relaciones más significativos de la entidad [bloque de texto]

Los inversionistas deben considerar cuidadosamente los siguientes factores de riesgo y el resto de la información incluida en este informe anual antes de realizar una decisión de inversión en los CBFIs. Los riesgos e incertidumbres que se describen a continuación no son los únicos a los que

se enfrenta Fibra Upsite, ya que sus operaciones también pueden verse afectadas por riesgos desconocidos o que actualmente no se consideran importantes. Si alguno de los riesgos descritos a continuación llegase a ocurrir, el mismo podría afectar en forma adversa y significativa las actividades, los resultados de operación, proyecciones y la situación financiera de la Emisora, así como el precio o liquidez de los CBFIs. En dicho supuesto, el precio de mercado de los CBFIs podría disminuir y los inversionistas podrían perder la totalidad o una parte de su inversión.

RIESGOS RELACIONADOS CON EL NEGOCIO

Situación económica y de la industria

El desarrollo y la operación de Fibra Upsite dependen de las condiciones económicas tanto nacionales como internacionales. En ese sentido, un panorama económico adverso pudiera tener repercusiones negativas en los resultados de la misma.

Aunado a ello, la inversión en inmuebles implica riesgos que están fuera de nuestro control. La industria inmobiliaria es dinámica, se presentan fluctuaciones y variaciones cíclicas constantemente. En consecuencia, los Bienes Inmuebles o Derechos pudieran no generar suficientes ingresos para cubrir diversos gastos, entre ellos, la deuda y los gastos de capital. Es importante considerar que los gastos derivados de la operación de los inmuebles no se reducirán en casos en los que las condiciones de la industria no sean favorables.

Factores sociopolíticos y ambientales

El gobierno mexicano, históricamente, ha tenido gran injerencia en el ámbito social y en el económico. El diseño de la política pública afecta las condiciones del mercado y esto pudiera tener un impacto en nuestra operación.

Particularmente, la operación de Fibra Upsite debe de cumplir con las disposiciones previstas en un vasto universo de regulación ambiental, por ejemplo:

- i. Ley General del Equilibrio Ecológico y la Protección al Ambiente.
- ii. Ley General para la Prevención y Gestión Integral de los Residuos.
- iii. Ley Federal de Responsabilidad Ambiental.
- iv. Reglamento Federal de Seguridad, Higiene y Medio Ambiente de Trabajo.
- v. Ley General de Salud.
- vi. Ley General de Cambio Climático.
- vii. Ley General de Desarrollo Forestal Sustentable.
- viii. Ley General de Vida Silvestre.
- ix. Reglamento de la Ley General de Cambio Climático en Materia del Registro Nacional de Emisiones.

La normativa de esta materia no es exclusivamente federal, esto es, se debe considerar que también existe regulación a nivel local e incluso municipal. El objeto de dichas normas concierne desde los aspectos más amplios – como la protección al ambiente en general – hasta temas particulares, como la gestión de residuos.

De igual manera, las leyes mexicanas facultan a un amplio número de actores para iniciar procedimientos administrativos, civiles e incluso penales en diversos supuestos, por ejemplo, la existencia de “daño al ambiente” o “desequilibrio ecológico”. Cada ley prevé un sistema de sanciones que varía dependiendo del tipo y gravedad de la infracción. Es importante considerar que no todas las leyes pudieran aplicar a los Arrendatarios por igual, esto es, algunos Arrendatarios podrían verse sujetos a obligaciones adicionales (por ejemplo, las previstas en la Ley General de Cambio Climático en tratándose de Registros de Emisiones, y su reglamento).

En algunos supuestos, la responsabilidad recae en el propietario u operador de manera objetiva. Por ello, a pesar de que se procurará que los Arrendatarios den cumplimiento a sus obligaciones en materia de medio ambiente o que indemnicen a la Fibra en el caso contrario, podríamos estar sujetos a responsabilidad en virtud del título de propiedad sobre los Bienes Inmuebles y no podemos asegurar que los Arrendatarios cumplan con la obligación de indemnización de manera puntual. Por otro lado, las obligaciones en materia ambiental pudieran tener un impacto en la capacidad de pago de los Arrendatarios, que podría redundar en un retraso en el pago de las rentas.

En relación con la materia, los Bienes Inmuebles podrían colindar con, o estar próximos a propiedades donde, entre otras cosas:

- i. Se almacenen sustancias peligrosas o tóxicas (por ejemplo, BPCs), por ejemplo en tanques subterráneos.
- ii. Se hayan realizado o realicen actividades que generen sustancias tóxicas o peligrosas.

Todo lo anterior podría afectar el desempeño de la Fibra, toda vez que implica costos – incluso no recuperables – entre otras cosas, por evaluaciones ambientales en casos de adquisición o venta, el análisis de riesgos ambientales, la cuantificación de daños o cumplimiento de sanciones.

Finalmente, no podemos asegurar que la regulación en materia ambiental no cambiará ni que no aumentarán las obligaciones a los que las Operaciones están sujetas, teniendo un impacto en nuestros costos.

Volatilidad de mercados financieros

El acceso a financiamiento para nuestra operación depende de la volatilidad e incertidumbre de los mercados de crédito y de valores. Estos factores pudieran afectar la capacidad de Fibra Upsite para contratar o refinanciar deuda, entre otras cosas. En efecto, la volatilidad de los mercados

financieros no solo constituye una dificultad para acceder a recursos para el desarrollo de nuestras operaciones, sino que incluso, pudieran impedirlo completamente. En consecuencia, nos podríamos enfrentar a la situación en la que tengamos que disponer de Bienes Inmuebles u otros activos que formen parte del Patrimonio del Fideicomiso en condiciones desfavorables, lo cual podría afectar negativamente nuestra capacidad para pagar otras deudas y cumplir con nuestras otras obligaciones contraídas previamente. Podríamos vernos obligados a buscar fuentes alternativas de financiamiento que resulten menos ventajosas y, en consecuencia, que afecten nuestro Portafolio de Inversión.

Desaceleración económica de los diferentes sectores objetivo

Una desaceleración económica se traduce en un mercado en el cual el levantamiento de capital y el financiamiento pueden ser limitados y volátiles. De enfrentarnos a semejante panorama económico, podríamos no ser capaces de realizar las inversiones necesarias para implementar el plan de negocios para Fibra Upsite, terminar proyectos en desarrollo, o cumplir con nuestras obligaciones y compromisos cuando se venzan. El acceso a capital depende de circunstancias sobre las cuales Fibra Upsite no tiene control, como las condiciones generales de mercado, la percepción en el mercado de nuestros ingresos actuales y potenciales en el futuro, y de las Distribuciones de Efectivo y precio de mercado de nuestros CBFIs. Podríamos no estar en posición de aprovechar las ventajas de oportunidades de inversión atractivas para el crecimiento si somos incapaces de tener acceso a los mercados de capital oportunamente en términos favorables.

Aumento de la competencia

El sector de Fibras en México – cada vez más institucionalizado – ha crecido, toda vez que nuevas Fibras han entrado al mercado. La competencia a la que se enfrenta Fibra Upsite por parte de otros propietarios, desarrolladores y operadores de bienes inmuebles de mayor tamaño y que cuentan con mayor facilidad para acceder a recursos es un factor a considerar. Nuestros competidores pudieran estar dispuestos a aceptar mayor nivel de riesgo que nosotros y podrían ofrecer condiciones y resultados más atractivos a los arrendatarios. Algunas de las consecuencias del aumento en la competencia son una reducción en las oportunidades de inversión o una reducción en nuestro poder de negociación. En consecuencia, nuestro rendimiento financiero podría verse afectado de manera adversa e importante.

Restricciones en materia operativa y financiera

Al contratar cualquier Deuda, es usual que se pacten restricciones usuales que limitan la libertad operativa del negocio, lo que podría afectar nuestra política de distribución y de operación y nuestra capacidad de obtener financiamientos adicionales. Dichas limitaciones usualmente restringirían nuestra capacidad para: (i) adquirir activos o negocios o disponer de ellos, (ii) incurrir en mayor endeudamiento, (iii) prelación de pago de deuda sobre Distribuciones, (iv) hacer gastos de capital, (v) crear garantías reales sobre bienes, (vi) celebrar arrendamientos, inversiones o adquisiciones,

(vii) participar en fusiones o adquisiciones, o (viii) de otra manera, realizar las actividades a que se refiere el Fideicomiso sin el consentimiento de los acreedores.

Asimismo, dichos financiamientos podrían requerir que se mantengan índices financieros específicos y se cumpla con ciertas obligaciones, incluyendo índices de cobertura de interés mínimos, índices de endeudamiento máximos, patrimonio neto mínimo y requisitos de capitalización con valores de renta variable mínimos. La falta de cumplimiento de cualquiera de estos convenios, incluyendo los índices de cobertura financiera, podría producir una morosidad o acelerar parte o todos nuestros financiamientos, lo que podría tener un efecto material adverso sobre nosotros.

Daños o pérdidas por fenómenos naturales y cambio climático

Los fenómenos naturales, incluyendo el cambio climático, son factores que pudieran impactar significativamente los proyectos de desarrollo de Bienes Inmuebles que mantenemos en línea. En efecto, algunos proyectos se encuentran en áreas que presentan mayor probabilidad a ser afectadas por este tipo de fenómenos. Dichos fenómenos incluyen de manera enunciativa, pero no limitativa, temblores, inundaciones y nevadas. Alternativamente, algunas propiedades podrían ubicarse en regiones susceptibles a sufrir sequías o escasez de agua, lo cual puede resultar en aumentos inesperados en los costos de abastecimiento de agua de nuestros arrendatarios. Una pérdida de esta índole pudiera no estar asegurada o exceder los límites de nuestra política de seguros, lo cual significaría una pérdida del capital invertido en las propiedades dañadas, y una reducción en los ingresos futuros anticipados derivados de dichas propiedades, lo cual puede afectar adversamente nuestro desempeño financiero.

Desarrollo de propiedades industriales

Los riesgos derivados del desarrollo de propiedades industriales, que impactarían negativamente nuestro desempeño financiero, son, entre otros, los siguientes:

- i. Retraso o imposibilidad de obtener autorizaciones y permisos por parte del gobierno en relación con la zonificación, impacto ambiental, construcción, ocupación, energía eléctrica, entre otros;
- ii. Arrendamientos en condiciones menos favorables de las que hemos estimado (en relación, por ejemplo, con precios o la superficie bruta arrendable efectivamente autorizada);
- iii. Imprecisión en los estudios para el desarrollo de los Bienes Inmuebles en el Portafolio de Inversión (que se podría hacer evidente una vez iniciado el desarrollo);
- iv. Defectos en el desarrollo que se tengan que corregir;
- v. Retrasos en el desarrollo del Portafolio de Inversión por causas diversas (contractuales, ambientales, etc.) y costos reales que excedan los previstos, que impacten desfavorablemente la rentabilidad estimada;

- vi. Las oportunidades de desarrollo que exploramos podrían no materializarse o tener que abandonarse por contingencias; y podríamos no ser capaces de sustituir dichas inversiones por otras equivalentes, lo que podría impactar desfavorablemente en la rentabilidad estimada;

Las consecuencias de los riesgos anteriores, de manera enunciativa pero no limitativa podrían ser:

- i. Gastos no previstos.
- ii. Imposibilidad de completar parcial o totalmente un desarrollo.
- iii. Imposibilidad de reiniciar los proyectos suspendidos.
- iv. Impacto en los resultados de las operaciones, flujo de efectivo, y/o precio de los CBFIs

Retrasos o mejoras en nuestras propiedades

Las renovaciones, remodelaciones, mejoras o cualquier otro servicio adicional implican inversiones en nuestras propiedades para satisfacer las necesidades de nuestros Arrendatarios. Si no podemos enfrentar este aumento en los gastos e inversiones, nuestros Arrendatarios podrían no renovar sus contratos, o se pudiera presentar una situación en la que no podamos atraer a nuevos clientes. También, podríamos vernos obligados a hacer concesiones en el precio de renta. El resultado sería una reducción en los ingresos y por lo tanto, en el efectivo disponible para efectuar Distribuciones.

Los activos inmobiliarios no son líquidos

Las inversiones de carácter inmobiliario no cuentan con liquidez. Lo anterior, puede afectar nuestra flexibilidad para tener un Portafolio de Inversión óptimo de acuerdo a las cambiantes condiciones de los mercados. De existir la necesidad de vender alguna propiedad para obtener liquidez o para cumplir debidamente con nuestros compromisos, existe la posibilidad de que tengamos que realizar alguna desinversión por debajo de los niveles del mercado, sujeta además al pago de impuestos por traslado de dominio, derechos registrales y otros, que pudieran impactarnos negativamente y, consecuentemente, el monto de los dividendos que pudieran pagarse a nuestros Tenedores.

Nuestra capacidad para vender activos inmobiliarios en términos favorables para Fibra Upsite depende de factores fuera de nuestro control, incluyendo la competencia por parte de otros participantes en el sector, la demanda de posibles compradores y el acceso a financiamiento por parte de estos. Dada la incertidumbre de las condiciones de mercado que podrían afectar la futura venta de los inmuebles, no podemos asegurar que dicha venta se obtenga con un margen de utilidad o que podremos siquiera venderlas.

Estamos requeridos a obtener autorizaciones, permisos y licencias

Nuestras actividades de inversión se encuentran sujetas a la reglamentación mexicana de uso de suelo, así como a reglamentaciones específicas que pueden existir en diferentes regiones y que requieren de autorizaciones, licencias y permisos por parte de las autoridades federales, estatales y

municipales. La obtención de dichos permisos en ciertas partes de México lleva tiempo. De haber negativas o retrasos por parte de las autoridades en dichos procesos, la actividad normal de nuestro negocio pudiera verse afectada de forma negativa. Asimismo, cambios en la legislación y reglamentaciones en este sentido, incluyendo cambios en la legislación ambiental o cambios derivados de la presión de grupos locales, pudieran tener un impacto adverso sobre nuestro negocio.

Podríamos no ser capaces de completar desarrollos o adquisiciones que pudieran hacer crecer nuestro negocio

Nuestra estrategia de crecimiento incluye el desarrollo o la adquisición de propiedades individuales cuando se presentan oportunidades únicas. Nuestra capacidad para desarrollar o adquirir propiedades en condiciones satisfactorias y de integrarlas y operarlas exitosamente como parte de nuestro negocio está sujeta a los riesgos siguientes:

- podríamos desarrollar o adquirir propiedades que, una vez desarrolladas o adquiridas, no aumenten nuestros resultados, y podríamos no ser capaces de administrar y arrendar exitosamente dichas propiedades para cumplir con expectativas;
- podríamos no ser capaces de generar suficiente flujo de efectivo de nuestras operaciones o levantar el capital o de obtener el financiamiento en condiciones satisfactorias o en lo absoluto para completar un desarrollo o una adquisición;
- podríamos no ser capaces de adquirir las propiedades deseadas debido a la competencia de otros inversionistas inmobiliarios con mayores recursos financieros o de otro tipo de recursos, incluyendo otras sociedades operadoras de inmuebles y fondos de inversión;
- podríamos necesitar incurrir en gastos adicionales a los presupuestados para el desarrollo de propiedades o para hacer mejoras necesarias a las propiedades adquiridas;
- podríamos adquirir propiedades sin recurso, o con recurso limitado, por pasivos, conocidos o desconocidos, tales como de limpieza por contaminación ambiental, reclamaciones de arrendatarios, vendedores u otras personas contra los antiguos dueños de las propiedades y reclamaciones por indemnizaciones de socios generales, directores, funcionarios y demás personas indemnizadas por los antiguos dueños de las propiedades;
- los contratos para la adquisición de propiedades generalmente están sujetos a ciertas condiciones para el cierre incluyendo la terminación de manera satisfactoria de las investigaciones de auditoría, por lo que podríamos invertir grandes cantidades de capital y tiempo en posibles adquisiciones que seamos incapaces de consumir;

- el proceso de desarrollo o adquisición o posible desarrollo o adquisición de una nueva propiedad podría desviar la atención de nuestro equipo de administración del resto de las operaciones de nuestro negocio; y
- podríamos no ser capaces de integrar las nuevas adquisiciones de manera rápida y eficiente a nuestra cartera y operaciones.

No podemos garantizar que seremos capaces de manejar exitosamente todos los factores que son necesarios para asegurar el crecimiento exitoso de Fibra Upsite. Si no somos capaces de encontrar oportunidades de adquisición adecuadas, o si no somos capaces de consumir las adquisiciones en condiciones favorables, o de operar las propiedades adquiridas para cumplir con nuestras metas, ello podría tener un efecto adverso y significativo en el negocio, condición financiera, resultados de operaciones, perspectivas y flujo de efectivo del Fideicomiso.

Sucesión de funcionarios clave

Nuestros funcionarios clave tienen una reputación reconocida. Son un factor vital no solo para identificar y atraer a potenciales clientes a nivel nacional e internacional, sino también para el funcionamiento eficiente de la Fibra. En ese sentido, el desarrollo y futura expansión de nuestras operaciones también están influenciados por dicho personal.

No podemos asegurar que seremos capaces de mantener al mismo nivel de ejecutivos durante el desarrollo de nuestras operaciones. Su salida pudiera repercutir en nuestra capacidad de operación, nuestras oportunidades para atraer a futuros clientes y en nuestros proyectos de expansión. En otras palabras, nuestra condición financiera y los resultados de las operaciones pudiera verse afectada en caso de presentarse un cambio en los funcionarios clave.

Incurrir en deuda para financiar adquisiciones

Las obligaciones financieras futuras derivadas de la Deuda que contratemos con cargo al Patrimonio del Fideicomiso, pueden restringir nuestra flexibilidad y capacidad operacional para hacer crecer nuestro negocio, a través de adquisiciones o de otra manera. Si no llegamos a contar con capital en términos y condiciones que estimemos aceptables, es probable que tengamos que reducir el número de propiedades que podemos adquirir y el retorno apalancado generado por las propiedades que sí adquiramos pudiera ser menor. La posibilidad de refinanciar la deuda que se contrate, está sujeta a todos los factores anteriores y puede verse afectada por nuestra posición financiera, resultados de operación y flujos de efectivo futuros. Todos estos acontecimientos pueden tener un efecto material adverso en nuestro desempeño financiero.

Posibles problemas legales con los Arrendatarios

Existe la posibilidad de que los arrendatarios de los Bienes Inmuebles no paguen las rentas a tiempo o no paguen en absoluto. Esta falta de pago podría afectar negativamente los Ingresos por Arrendamiento y por tanto el desempeño financiero de Fibra Upsite. Como resultado de lo anterior, el desempeño de Fibra Upsite depende en gran parte de su capacidad de rentar los espacios en términos económicamente favorables, lo cual depende de la estabilidad financiera de los arrendatarios, quienes podrían sufrir en cualquier momento un cambio en su negocio. Los arrendatarios podrían incumplir en el pago de sus rentas, retrasar el inicio del arrendamiento, decidir no a extender o renovar los Contratos de Arrendamiento a su vencimiento o en términos favorables para Fibra Upsite o, en su caso, ejercer sus derechos de terminación anticipada. Fibra Upsite hará frente a dichos incumplimientos. Sin embargo, si se llegara a dar un número importante de incumplimientos el desempeño financiero de Fibra Upsite podría verse afectado negativamente.

Adicionalmente, la solicitud de concurso mercantil de los arrendatarios puede afectar adversamente la percepción de las rentas que generen los Bienes Inmuebles. La solicitud de concurso mercantil de los arrendatarios podría dar lugar a la terminación de sus Contratos de Arrendamiento, lo que podría afectar negativamente la condición financiera de Fibra Upsite. La solicitud de concurso mercantil por parte de los arrendatarios podría impedir o eliminar la capacidad de Fibra Upsite para cobrar los saldos adeudados y pagos de rentas futuras.

Se podría dar el caso que, aunque se haya terminado el Contrato de Arrendamiento, el arrendatario permanezca en posesión de la propiedad arrendada y el arrendador (Fibra Upsite) tendría que iniciar un procedimiento legal ante un tribunal mexicano en la jurisdicción donde se encuentre el Bien Inmueble respectivo. El proceso judicial de desalojo de sus Arrendatarios incumplidos podría demorarse así como su sustitución por nuevos arrendatarios, lo que podría afectar negativamente el desempeño financiero de Fibra Upsite.

Posibilidad de incumplimiento en los Convenios de Adhesión por parte de los Propietarios

No obstante que los Propietarios declaren en los Convenios de Adhesión que se celebren en lo futuro el cumplimiento de todas sus obligaciones como titulares de los derechos fideicomisarios que les corresponden derivado de las aportaciones al Patrimonio del Fideicomiso, existe el riesgo de que ocurran incumplimientos por parte de dichos Propietarios. Los incumplimientos por parte de los Propietarios pueden versar sobre las aportaciones mismas o las obligaciones de indemnización u otras a las que Fibra Upsite tenga derecho, entre otras. En caso de ocurrir, esta situación podría afectar de manera adversa la operación de Fibra Upsite.

RIESGOS RELACIONADOS CON MÉXICO

Condiciones políticas

Los eventos políticos en México pueden afectar significativamente la política económica mexicana y, consecuentemente, nuestras operaciones. Desacuerdos políticos entre los poderes ejecutivo y

legislativo pueden resultar en situaciones de bloqueo e impedir la implementación de reformas políticas y económicas, lo cual puede resultar en un efecto materialmente adverso en la política económica mexicana y nuestro negocio.

Los eventos políticos en México pueden afectar significativamente las condiciones de Mercado, incluyendo el valor del Peso mexicano frente a otras monedas, las condiciones generales del sector inmobiliario y economía mexicanas, inflación, tasas de interés, reglamentos, regulaciones fiscales y tributarias, expropiaciones, inestabilidad política y social y el desarrollo económico, todo ello podría tener un impacto directo en nuestro negocio. No podemos asegurar que los eventos políticos en México, sobre los cuales no tenemos control, no tengan un efecto adverso en nuestro negocio, resultados de operación o situación financiera.

Condición macroeconómica

Nuestros resultados de operación dependen de las condiciones macroeconómicas en México. En el pasado, México ha experimentado prolongados periodos de crisis económica, causados por factores internos y externos, que se han traducido en contracciones económicas, depreciación de la moneda, altos niveles de inflación y tasas de interés, reducciones de flujos de capital extranjero, disminución de liquidez en el sector bancario, altos índices de desempleo e inestabilidad social. Como resultado de lo anterior, nuestro desempeño financiero puede verse afectado. Un decrecimiento de la economía pudiera resultar en una menor demanda de nuestras propiedades provocando un estancamiento en nuestros ingresos y un efecto adverso en nuestros márgenes de utilidad.

Históricamente, México ha experimentado altas tasas de interés real y nominal. En años recientes, el Banco de México disminuyó su Tasa de Interés Interbancaria de Equilibrio a un día (tasa de referencia) en un esfuerzo para alentar préstamos y estimular la economía. Sin embargo, ante el incremento de la inflación mundial y particularmente en nuestro país, la elevación de las tasas de interés es inevitable y esto puede tener efectos en el comportamiento de la inflación, del tipo de cambio y del riesgo país. Consecuentemente, si en el futuro incurrimos en deuda denominada en Pesos Mexicanos, pudiera ser que fuera a tasas de interés más altas.

Disposiciones legales, ambientales y de seguridad.

Los requisitos legales, incluyendo los ambientales y de seguridad, que se traducen como permisos y licencias, están regulados a nivel federal, local y municipal. De manera enunciativa, pero no limitativa, podemos enfrentarnos a:

- i. Restricciones de uso de propiedades.
- ii. Restricciones de zonificación.
- iii. Necesidad de autorizaciones otorgadas por autoridades locales.
- iv. Restricciones en el uso de agua y descarga de aguas residuales.
- v. Restricciones para mitigar los riesgos de incendios y sismos.

vi. Requisitos para eliminar y disminuir materiales peligrosos y tóxicos.

Estas políticas y los cambios que se pudieran presentar en el futuro tendrían un impacto en nuestros costos y posibilidades de desarrollo. En caso de no lograr obtener los permisos correspondientes esto se traduciría en demoras e incluso, imposibilidad de implementar ciertos proyectos.

Tipo de cambio, inflación y tasas de interés.

Factores macroeconómicos (como las tasas de inflación, tipo de cambio, las tasas de interés, la demanda de los consumidores, el desempleo), aunado a la disponibilidad de créditos y la confianza de los inversionistas tienen una influencia en los resultados de operación de Fibra Upsite. No podemos garantizar que no existirán crisis económicas que impacten los factores recién mencionados y por lo tanto, repercutan en nuestra situación financiera.

En cuanto al tipo de cambio, una disminución del valor del peso frente al dólar implica un aumento en los costos de contratar en esa divisa. Una depreciación del peso aumentaría el importe principal de deuda contratada en moneda extranjera. De no contar con ingresos en dólares, ambos tendrían impacto en nuestra operación. A pesar de los esfuerzos de órganos gubernamentales para estabilizar el peso, y aumentar la liquidez, no podemos garantizar que no habrá fluctuaciones perjudiciales en un futuro. Las fluctuaciones, entre otras cosas, implicarían un obstáculo para la adquisición de activos en otra divisa y la inversión.

Las devaluaciones o depreciaciones severas del Peso también pueden dar como resultado la interrupción de los mercados de cambio de divisas internacionales. Esto puede limitar nuestra capacidad para transferir o para convertir Pesos en Dólares y en otras monedas, por ejemplo, para el propósito de hacer pagos oportunos de interés y capital de cualquier deuda denominada en Dólares en la que podamos incurrir en el futuro, y puede tener un efecto adverso en nuestra posición financiera, resultados de operación y flujos de caja en periodos futuros, por ejemplo, aumentando en términos de Pesos la cantidad de nuestras obligaciones denominadas en moneda extranjera y la tasa de mora entre nuestros prestamistas. Si bien el gobierno mexicano no restringe actualmente el derecho o la capacidad de los mexicanos o de personas o entidades extranjeras de convertir Pesos en Dólares o de transferir otras monedas fuera de México, y por muchos años no lo ha hecho, el gobierno mexicano podría instituir políticas restrictivas de control de cambio en el futuro. El efecto de cualquier medida de control de cambio adoptada por el gobierno mexicano sobre la economía mexicana no se puede predecir.

Si México experimenta altas tasas de inflación en el futuro, podríamos no ser capaces de ajustar las rentas que les cobramos a nuestros arrendatarios para que no afecte nuestras operaciones. Asimismo, altas tasas de interés en pesos pudieran incrementar el costo de la deuda que Fibra Upsite pudiera contratar.

Cambios en la legislación

La legislación en México se ha caracterizado por ser susceptible a reformas constantes. Para Fibra Upsite, es particularmente relevante la legislación tributaria, toda vez que pudiera implicar cambio al régimen fiscal aplicable a la estructura prevista en los documentos de operación, cambiando el monto de las Distribuciones. No podemos garantizar que los elementos relacionados con el tratamiento fiscal de las Fibras no se vean afectados en perjuicio de los Tenedores en derivado de dichas reformas. Tampoco podemos garantizar que el Legislador no introducirá nuevos gravámenes. Todo lo anterior afectará a las Distribuciones.

RELACIÓN MÉXICO – ESTADOS UNIDOS DE AMÉRICA

Como resultado de tratados comerciales existentes y/o futuros entre los Estados Unidos y México y la creciente actividad económica entre ambos países, entre otros factores, las condiciones económicas entre ambos países están altamente correlacionadas. Cambios en políticas económicas o sociales en los Estados Unidos podrían tener un efecto materialmente adverso en la economía mexicana y en nuestro negocio.

Riesgo cibernético

Ataques cibernéticos y otras violaciones a la seguridad de nuestras redes o tecnología de información podrían tener un efecto adverso en el negocio de Fibra Upsite y/o del fideicomitente y/o del Administrador y, en consecuencia, podrían afectar el cumplimiento de las obligaciones relacionadas con la Fibra.

Cambio climático

Somos susceptibles al cambio climático o cambios regulatorios implementados en México o en el extranjero que afecten a nuestro país. El cambio climático, incluyendo las consecuencias del calentamiento global, podría afectar de manera negativa nuestros resultados, situación financiera, y liquidez. Un aumento importante en el precio de nuestras principales materias primas o daño en nuestras instalaciones podría afectar negativamente nuestra rentabilidad, limitar nuestra capacidad de desarrollo o incrementar significativamente los costos de desarrollo y perjudicar nuestra operación diaria.

Las restricciones regulatorias, límites, impuestos u otros controles para reducir gases que causan el efecto invernadero podrían tener como resultado un incremento en nuestros costos operativos.

Las restricciones de emisiones también podrían afectar a nuestros inquilinos que utilicen grandes cantidades de energía en sus procesos de manufactura, o en el caso de que se modificaran las regulaciones relacionadas con el aire o con emisiones de dióxido de carbono, podría reducirse la demanda de sus productos.

Acción de extinción de dominio

Conforme a lo previsto en la Ley Nacional de Extinción de Dominio, existe la posibilidad de que las autoridades competentes en México ejerzan acciones de extinción de dominio en caso de que alguno de nuestros Bienes Inmuebles se encuentren relacionados o vinculados con casos de delincuencia organizada, delitos contra la salud, secuestro, robo de vehículos y trata de personas.

En caso de ser declarada la extinción de dominio conforme a lo anteriormente descrito, el Fideicomiso perdería todos los derechos inherentes a dichos Bienes Inmuebles, sin posibilidad de recibir contraprestación o compensación alguna por parte de la autoridad gubernamental competente, afectando considerablemente nuestros ingresos, y por consiguiente, nuestra capacidad para realizar Distribuciones.

Riesgos epidemiológicos

Eventos más allá de nuestro control o imprevistos, tales como pandemias y epidemias como la influenza H1N1, la gripe aviar, SARS, Coronavirus (COVID-19), entre otros, podrían tener un impacto desfavorable en la situación financiera mundial y particularmente en México. Dichos brotes podrían generar desaceleración económica, recesión e inclusive inestabilidad, lo cual podría resultar en una situación desfavorable en la cual los inquilinos podrían llegar a solicitar cambios en las condiciones de los arrendamientos, lo que podría afectar los resultados operativos y financieros de la Compañía.

Niveles de violencia y criminalidad

La violencia en México relacionada con el narcotráfico y otros tipos de crimen organizado ha aumentado significativamente desde el 2006, en particular en los estados del norte de México cerca de la frontera de los Estados Unidos. Este aumento en la violencia ha tenido un impacto adverso en la actividad económica en México en general. Los cárteles de drogas han perpetuado ataques mayoritariamente dirigidos contra cárteles de drogas con los que compiten y contra la policía; sin embargo, también dirigen sus ataques contra empresas y sus empleados, incluyendo las propiedades industriales de las empresas, a través de extorsión, robo a camiones o áreas industriales, secuestro y otras formas de crimen y violencia. Dicho aumento de la violencia y la criminalidad ha incrementado los costos de las compañías, tales como el reemplazo de productos robados, contratación de servicios seguridad y seguros.

El nivel de actividad de los cárteles o el riesgo de actividades criminales en ciertos estados en particular podría cambiar en el tiempo y, como resultado, algunas de nuestras propiedades podrían quedar localizadas en áreas con una elevada actividad criminal. Dichas actividades, su posible incremento y la violencia asociada con ellas, sobre las cuales no tenemos control, pueden tener un impacto negativo en el entorno de negocios en sitios en donde operamos, incluyendo las operaciones de nuestros Arrendatarios y, en consecuencia, pueden afectar adversamente nuestro rendimiento financiero.

RIESGOS RELACIONADOS CON NUESTROS CBFIS Y LOS TENEDORES

Fluctuaciones en el precio de los CBFIs

El mercado de valores mexicano, comparativamente, es pequeño y sujeto a una mayor volatilidad. Por lo anterior, no podemos asegurar que existirán condiciones favorables para la compra y venta de los CBFIs; por ejemplo, en subsecuentes emisiones se podría vender a un precio menor que el de la Oferta Pública inicial. Entre los factores que podrían afectar el precio de nuestros CBFIs, se encuentran:

- i. percepción de la operación de las Fibras y rendimiento de los CBFIs comparado con otros valores;
- ii. condiciones de mercado;
- iii. variaciones reales o anticipadas en nuestros resultados de operación;
- iv. cambios en nuestras operaciones o ingresos estimados o la publicación de reportes de análisis sobre nosotros o el mercado de bienes inmuebles;
- v. cambios en las valuaciones de mercado de entidades similares a la nuestra;
- vi. aumentos en las tasas de interés, lo cual puede causar que los Tenedores de nuestros CBFIs exijan un rendimiento más alto;
- vii. reacciones adversas a cualesquier términos y condiciones de endeudamiento;
- viii. reacciones adversas a cualquier adquisición o disposición que completemos en el futuro;
- ix. adiciones o salidas de personal clave del Administrador o del Comité Técnico;
- x. especulación de la prensa o la comunidad inversionista;
- xi. cambios en nuestra distribución o en nuestra Política de Distribución;
- xii. cambios a nuestras políticas contables; y
- xiii. la promulgación de legislación u otro tipo de desarrollo del marco regulatorio que pueda afectar de manera adversa a nosotros o nuestra industria.

Obtención de financiamiento

La disponibilidad de financiamientos en México puede ser limitada y las tasas, términos y condiciones, por lo general, son más honerosas que aquellas de países tales como Estados Unidos. Además, los mercados financieros domésticos e internacionales han mostrado volatilidad a partir de la crisis financiera global de 2008-2009. Si la inestabilidad económica general conduce a una imposibilidad para adquirir préstamos o hacerlo a tasas atractivas, nuestra capacidad para obtener capital o financiar la adquisición Bienes Inmuebles se vería impactada negativamente. En ese sentido, podríamos no ser capaces de financiar nuestras necesidades de capital, incluyendo el necesario para realizar inversiones, terminar proyectos en desarrollo o cumplir nuestras obligaciones de pago.

Nuestro acceso al capital depende de una diversidad de factores sobre los cuales tenemos muy poco control o no lo tenemos, incluyendo las condiciones de mercado generales, la percepción en el mercado de nuestros ingresos, distribuciones y precio de mercado de nuestros CBFIs.

Podríamos perder oportunidades de inversión atractivas para el crecimiento en caso de no tener acceso a las distintas fuentes de financiamiento en términos favorables.

Pagos de distribuciones de resultado fiscal

El Fideicomiso no es un fideicomiso de garantía creado de acuerdo con un contrato mediante el cual los Tenedores de nuestros CBFIs adquieran el derecho a recibir pagos de dividendos sobre nuestros CBFIs con los productos netos que, de tiempo en tiempo, constituyan el Patrimonio del Fideicomiso, sino más bien un fideicomiso de administración. Al tratarse de un fideicomiso de administración y no de garantía, la recuperación de la inversión en los CBFIs está sujeta a que el Fiduciario reciba fondos suficientes derivados de las inversiones en Bienes Inmuebles y Derechos que realice, directamente o indirectamente.

Limitación en nuestra flexibilidad operativa y financiera

La Circular Única requiere que cumplamos con un límite legal de apalancamiento y una razón mínima de cobertura de servicio de deuda. Estos requisitos podrían impedir que contratemos deuda en el futuro, cuando la requiramos, lo cual puede restringir nuestra flexibilidad operacional y nuestra capacidad para hacer crecer nuestro negocio, a través de adquisiciones o de otra manera, por medio de financiamiento de deuda.

Liquidez

El precio de mercado y la liquidez del mercado de los CBFIs podrían verse afectados sustancialmente por múltiples factores, algunos de los cuales están fuera de nuestro control y pudieran no estar relacionados directamente con nuestro desempeño operativo. Estos factores incluyen, entre otros:

- a) la volatilidad significativa en el precio de mercado y el volumen negociado de valores de empresas en nuestro sector, que no necesariamente se relacionan con el desempeño operativo de estas empresas;
- b) la percepción de los inversionistas respecto de nuestra tesis de inversión y la de nuestro sector;
- c) la diferencia entre nuestros resultados financieros y operativos actuales y aquellos esperados por nuestros inversionistas;
- d) los cambios en nuestras utilidades o variaciones de los resultados de operación;
- e) el desempeño operativo de empresas similares a nosotros, ya sea en México o en otro país;
- f) los actos que realicen los Socios Fundadores y los funcionarios clave del Administrador, en relación con la disposición de los CBFIs de los que sean titulares o beneficiarios y la percepción que de dichos actos pueda tener el público inversionista y el mercado;
- g) las contrataciones o salidas de directivos relevantes del Administrador;

- h) la percepción de la manera en que nuestros administradores prestan sus servicios y desempeñan sus funciones;
- i) las adquisiciones importantes, enajenaciones, creación de asociaciones estratégicas, co-inversiones, o inversiones de capital, anunciadas por nosotros o nuestros competidores;
- j) el surgimiento de otras empresas en el sector inmobiliario mexicano que tengan mayores recursos o experiencia que nosotros;
- k) un aumento en la competencia;
- l) la promulgación de nueva legislación o regulaciones o nuevas interpretaciones a las leyes y reglamentos actuales, incluyendo circulares o misceláneas fiscales, Leyes Ambientales, entre otras, que sean aplicables a Fibra Upsite;
- m) las tendencias de la economía y los mercados de capitales en México, Estados Unidos o a nivel global, incluyendo aquellas que sean el resultado de guerras, actos terroristas o represalias por dichos eventos; y
- n) los sucesos o condiciones políticas en México, Estados Unidos y otros países, incluyendo cuestiones de seguridad y relacionadas con el valor de las propiedades en México.

En el futuro, podríamos emitir valores adicionales o nuestros Tenedores podrían transferir su participación. La colocación de CBFIs al amparo del Programa o que mantenemos en tesorería resultará en una dilución de los derechos económicos y de voto de los Tenedores y podría generar una percepción negativa por parte del mercado y una disminución potencial en el precio de mercado de los CBFIs.

El Administrador no está dedicado a la construcción y pudiera no obtener costos competitivos de terceros lo que podría afectar el rendimiento de la inversión

El Administrador no está dedicado a la construcción y en el curso ordinario licitará los proyectos con diferentes empresas constructoras para el desarrollo de los mismos. Normalmente, procuramos la celebración de contratos de construcción a precio alzado, acompañados de fianzas de cumplimiento que nos permitan lograr las estimaciones de costo calculadas para cada proyecto.

Aun cuando tenemos confianza en nuestras estimaciones, no podemos asegurar que seamos capaces de obtener ofertas de empresas constructoras consistentes con éstas, o que las empresas constructoras licitantes estén dispuestas a celebrar contratos de construcción a precio alzado para todos los proyectos, lo que podría afectar adversamente el rendimiento de la inversión de los Tenedores en los CBFIs.

La entrega de Distribuciones depende exclusivamente de la existencia de recursos suficientes en el Patrimonio del Fideicomiso

No existe obligación de hacer Distribuciones a los Tenedores a menos que existan recursos suficientes en el Patrimonio del Fideicomiso. En todo caso, las Distribuciones se harán según lo previsto en el Inciso 13.01 del Fideicomiso, disposición que está en consonancia con lo estipulado en la LISR para este efecto. La posibilidad de efectuar Distribuciones dependerá de los recursos

líquidos de Fibra Upsite, mientras que estos estarán sujetos a riesgos e incertidumbres fuera del control de Fibra Upsite. No hay mecanismo que garantice a los Tenedores de los CBFIs que recibirán Distribuciones. No se podrá exigir al Fiduciario, al Representante Común, al Fideicomitente o al Administrador hacer Distribuciones.

Posibles modificaciones al régimen fiscal de Fibras

En la actualidad, Fibra Upsite está sujeta al régimen fiscal previsto en los artículos 187 y 188 de la LISR. Dicho régimen prevé una serie de requisitos que se deben cumplir durante la operación de Fibra Upsite para poder ser considerada como Fibra (relacionados, por ejemplo, con las Distribuciones, la naturaleza de los Inmuebles, la inversión del Patrimonio del Fideicomiso, entre otros). Así pues, actualmente Fibra Upsite actuará sólo como un vehículo de pago a través del cual los Tenedores de los CBFIs recibirán, en su caso, las Distribuciones. No obstante, es posible que durante la operación de Fibra Upsite las autoridades mexicanas emitan disposiciones que impacten la naturaleza y el tratamiento fiscal de las Fibras; entre otras cosas, podrían afectar los ingresos, gastos de operación y el Patrimonio del Fideicomiso, que en última instancia podrían repercutir en la entrega de las Distribuciones.

Cierta cantidad de CBFIs serán entregados a los Socios Fundadores

Los Socios Fundadores recibirán CBFIs como compensación por definir la estrategia y llevar a cabo las gestiones que posibilitarán la operación y crecimiento de Fibra Upsite. Esta compensación se explica como el Bono de Fundador para los Socios Fundadores. Los CBFIs serán mantenidos por el Fiduciario en tesorería hasta el momento que deban ser liberados y entregados a los Socios Fundadores. Las entregas de estos CBFIs a los Socios Fundadores o a los funcionarios que indique el Administrador tienen un efecto dilutivo al momento de la entrega respecto de los Tenedores de los CBFIs. El inicio de la entrega de estos CBFIs estará sujeta a que se dé un crecimiento promedio compuesto anual del valor neto de los activos. Adicionalmente, en cada ocasión que se coloquen CBFIs mediante un Suplemento al amparo del Programa, los Socios Fundadores tendrán derecho a un porcentaje de los CBFIs colocados conforme a ese Suplemento, sujeto a la previa aprobación de la Asamblea de Tenedores. Mediante Asamblea de Tenedores de fecha 30 de marzo de 2022, se autorizó la liberación y entrega de 1'885,674 CBFIs a los Socios Fundadores, en 5 exhibiciones anuales comenzando el 18 de junio de 2022. Asimismo, en esa misma Asamblea de Tenedores, se autorizó la entrega de 1'388,564 CBFIs como consecuencia de la Suscripción Preferente de CBFIs llevada a cabo en el mes de agosto de 2022, sujeto a la condición de que (i) se cumpla un rendimiento neto total de por lo menos 9.25% anual compuesto, tomando como base de cálculo, el precio de mercado de los CBFIs en la fecha de la suscripción preferente (de \$37.00 pesos por CBFIs), (ii) serán liberados a partir del mes de agosto de 2024, en tres exhibiciones anuales. Dicha Asamblea de Tenedores autorizó que los CBFIs que correspondan al Bono de Socios Fundadores, se liberen del Fideicomiso Escrow. En caso de presentarse un Supuesto de Indemnización, y por ende, la entrega al Administrador los CBFIs de tesorería que

correspondan al Bono de Socios Fundadores, incluyendo los CBFIs adicionales autorizados por la Asamblea de Tenedores, este evento podría implicar una dilución de los Tenedores de los CBFIs si los CBFIs reservados en el Fideicomiso Escrow fueren utilizados para adquirir otros Bienes Inmuebles.

Incumplimiento en la entrega de información periódica que Fibra Upsite está obligada a presentar por tener valores inscritos en el RNV

En caso de incumplimiento, Fibra Upsite incurrirá en significativos gastos legales, contables y otros, incluyendo costos asociados con requisitos de presentación de reportes de una entidad pública y requisitos de gobierno corporativo establecidos en la LMV, el Reglamento Interior de la BMV o de BIVA, según sea el caso, la Circular Única de Emisoras y lo establecido en el Fideicomiso. Si las autoridades pertinentes identifican debilidades en el control interno sobre la presentación de informes financieros que el Administrador, el Comité Técnico o el Fiduciario no puedan remediar oportunamente, Fibra Upsite podría estar sujeta a ser deslistada de la BMV o BIVA (según corresponda), a ser investigada por la CNBV y, en su caso, a sanciones civiles o inclusive penales. Los Tenedores deberán considerar que las acciones para subsanar las debilidades en el sistema de control interno podrían traducirse en gastos adicionales significativos. Adicionalmente, las debilidades en la presentación de los informes podrían resultar en errores en los estados financieros de Fibra Upsite, que constituye un incumplimiento con las obligaciones de presentación de informes. Todo lo anterior podría ocasionar que los Tenedores pierdan confianza en la información financiera reportada, lo cual podría disminuir el precio de los CBFIs, o afectar significativamente y de forma adversa el negocio, reputación, resultados de operación, condición financiera o liquidez de Fibra Upsite.

El desempeño histórico del equipo de administración del Administrador no es indicativo de los resultados futuros o del éxito de una inversión en los CBFIs

El desempeño histórico del Administrador no es indicativo de los retornos que Fibra Upsite pueda obtener en el futuro, ni una garantía o predicción de que podrán realizarse las Distribuciones o lograrse algún rendimiento esperado. Las Fibras están sujetas a regulación compleja y técnica, como el régimen previsto en la LISR. Por ello, no es posible asegurar que los resultados que el equipo del Administrador haya obtenido con anterioridad se repetirán para lo futuro.

Las publicaciones de reportes o informes negativos en el mercado de las Fibras por parte de los analistas pueden hacer que el precio de los CBFIs disminuya

Los reportes que analistas financieros publiquen sobre los CBFIs o el mercado al cual están dirigidos no dependen de Fibra Upsite. El valor de los CBFIs se apoya, entre otros factores, en la investigación e información de dichos analistas, lo que podría afectar adversamente el valor de los CBFIs en el mercado. Adicionalmente, la publicación de reportes e información desfavorable de

Fibras en la BMV, podría desincentivar las inversiones en este mercado, lo que en última instancia podría afectar adversamente el precio de los CBFIs.

Las condiciones económicas futuras podrían afectar adversamente al negocio y el precio de los CBFIs

Las inversiones en Bienes Inmuebles están sujetas a ciclos económicos y otros factores a nivel local, regional, nacional e internacional, así como a otros acontecimientos que pueden afectar los mercados en los que estos estarán ubicados. Estos riesgos están más allá del control de Fibra Upsite y del Administrador y de materializarse podrían afectar adversamente la situación financiera, el valor de los Bienes Inmuebles, los resultados de operación y flujo de efectivo, como nuestra capacidad para pagar las Distribuciones y el valor de nuestros CBFIs.

El Fideicomiso dejará de tener el tratamiento fiscal a que se refieren los artículos 187 y 188 de la LISR si a partir del mismo día del año inmediato posterior a aquél en que se realice el pago de los CBFIs, tomando en cuenta cada Emisión, no se ha invertido al menos el 70% (setenta por ciento) del Patrimonio del Fideicomiso en la adquisición o construcción de bienes inmuebles que se destinen al arrendamiento o la adquisición del derecho a percibir ingresos provenientes del arrendamiento de dichos bienes

Fibra Upsite pretende cumplir con la regulación aplicable a la Fibras y los requisitos para efectos de la LISR. El cumplimiento de las disposiciones aplicables de la LISR depende de requisitos legales complejos, para los cuales solo existen interpretaciones administrativas y judiciales limitadas. Incluso si Fibra Upsite cumple con dichas disposiciones, para mantener el estatus de Fibra será necesario continuar cumpliendo ciertos requisitos relativos a, entre otras, las distribuciones, la naturaleza de los activos y los orígenes de los ingresos de Fibra Upsite. En caso de que Fibra Upsite no cumpla con dichos requisitos, podrá, entre otras cosas, ser necesario cambiar la forma en que se conducen las operaciones, lo cual podría afectar su desempeño financiero, el valor de los CBFIs y la capacidad para realizar distribuciones a los Tenedores de los CBFIs.

Imposibilidad del Fideicomiso para mantener el cumplimiento de las disposiciones aplicables de la Ley del Impuesto sobre la Renta

Fibra Upsite debe cumplir con las disposiciones aplicables de la LISR, para los cuales solo existen interpretaciones administrativas y judiciales limitadas. El Artículo 188 de la citada ley dispone, entre otras cosas, la Fibra debe distribuir anualmente una cantidad equivalente a por lo menos el 95% del resultado fiscal neto de la Fibra para seguir calificando como tal. Aunado a ello, se deben cumplir con requisitos relacionados con la naturaleza de los Inmuebles, la inversión del Patrimonio del Fideicomiso, entre otros. Las Distribuciones se realizarán según se prevé en el Inciso 13.01 del Fideicomiso; la posibilidad de efectuarlas depende de los ingresos, la condición financiera, necesidades de efectivo, acuerdos de financiamientos, mantenimiento del estatus de Fibra y otros factores que sean considerados relevantes. En caso de que Fibra Upsite no cumpla con dichos requisitos, podría, entre otras cosas, ser necesario cambiar la forma en que se conducen las

operaciones, lo cual afectaría el desempeño financiero de Fibra Upsite, el valor de los CBFIs y la capacidad para realizar distribuciones a los Tenedores de los CBFIs.

Los CBFIs suscritos no pagados no confieren derechos sino hasta la fecha de pago y entrega

Los CBFIs suscritos no pagados, permanecerán en la tesorería del Fiduciario, y se considerarán de tesorería, no obstante su suscripción, por lo que no conferirán derechos corporativos o patrimoniales sino a partir de la fecha de su pago y entrega al Tenedor de que se trate.

Los seguros sobre los Bienes Inmuebles aportados o adquiridos pueden no llegar a cubrir todas las pérdidas efectivamente incurridas y dichas pérdidas podrían afectar adversamente la condición financiera y el flujo de caja del Fideicomiso

Fibra Upsite será responsable por los costos de cobertura por los seguros de los Bienes Inmuebles que formarán parte del Patrimonio del Fideicomiso, incluyendo sin limitarse a las que se causen por accidentes, responsabilidad civil, incendio, inundaciones, terremotos y cobertura amplia por pérdidas consecuenciales. Fibra Upsite contratará dichos seguros y, en ciertos casos, los gastos de mantenimiento que pagan algunos Arrendatarios incluyen un reembolso parcial por las primas de los seguros. Sin embargo, existen ciertos riesgos, incluyendo pérdidas por terrorismo, que no son cubiertos generalmente, o que no se cubren en su totalidad, debido a que no son considerados económicamente convenientes. Además, los cambios en el costo o disponibilidad del seguro podrían poner a Fibra Upsite en riesgo por siniestros no asegurados. Bajo ciertas circunstancias los beneficios del seguro pueden no ser suficientes para restaurar la posición económica con respecto a un Bien Inmueble afectado y podría verse afectada adversamente Fibra Upsite.

Impuesto sobre adquisición de Bienes Inmuebles

Con respecto al Impuesto sobre Adquisición de Bienes Inmuebles ("ISAI") o su equivalente, cabe señalar que dependiendo de la legislación local aplicable en el estado o en el municipio en el que se encuentren los Bienes Inmuebles, puede determinarse o no la existencia de una adquisición y en consecuencia la obligación de pago de dicho impuesto a cargo del Fideicomiso. Algunas legislaciones fiscales locales no obligan al pago del ISAI con motivo de la aportación al Patrimonio del Fideicomiso de un Bien Inmueble, sino hasta el momento en el que los Fideicomitentes Adherentes pierden en forma definitiva el derecho de reversión que previamente se habían reservado. Ahora bien, en caso de Bienes Inmuebles aportados y sobre los cuales se mantenga el derecho de reversión por parte de Fideicomitentes Adherentes, sean enajenados por Fibra Upsite, o bien, en caso de que los Fideicomitentes Adherentes enajenen los CBFIs que hayan recibido por la contribución de los Bienes Inmuebles aportados, entonces deberá efectuarse el cálculo y pago del impuesto en cuestión en las entidades federativas y/o municipios en los que se encuentren ubicadas los Bienes Inmuebles aportados de que se trate; en el entendido de que, en el caso de enajenación de los CBFIs, el impuesto habrá de calcularse proporcionalmente considerando cada CBFIs en lo particular, ya que con motivo de dicha enajenación se habrá perdido el derecho de reversión.

Devolución del IVA, considerando la resolución de la autoridad correspondiente y el tiempo que se tarda en dicha devolución

Como resultado de la adquisición o construcción de Bienes Inmuebles al Patrimonio del Fideicomiso, se genera la obligación de pago del IVA correspondiente, el cual es enterado a las autoridades fiscales competentes. De acuerdo con la legislación fiscal aplicable, el Fiduciario tiene derecho de solicitar a las autoridades fiscales la devolución del IVA causado con motivo de la adquisición o construcción de los Bienes Inmuebles que formen parte del Patrimonio del Fideicomiso. Al respecto, aunque remoto, existe el riesgo de que se niegue dicha devolución, o ésta se demore en el tiempo, lo que impactaría el flujo de efectivo disponible del Fideicomiso.

Dificultad para destituir al Administrador, tanto por el porcentaje de voto favorable requerido, imposibilidad para encontrar un sustituto, y consecuencias económicas al Patrimonio del Fideicomiso

Es difícil removernos como el Administrador del Fideicomiso; además de que se requiere del voto favorable del sesenta y seis por ciento (66%) del total de los CBFIs en circulación al momento de la resolución respectiva, encontrar a un administrador sustituto puede ser una tarea complicada para los Tenedores de los CBFIs. El hecho de no encontrar a un administrador sustituto podría tener consecuencias adversas para Fibra Upsite. Lo anterior ya que, la operación de Fibra Upsite depende de los contactos de negocio del Administrador, su habilidad de contratar, capacitar y supervisar a su personal y de implementar las estrategias. En caso de perder los servicios proporcionados por el Administrador, el negocio y el desempeño financiero de la Fibra podrían verse afectados adversamente.

Limitación en la flexibilidad operativa y financiera de Fibra Upsite

La Circular Única requiere que Fibra Upsite cumpla con un límite legal de apalancamiento y una razón mínima de cobertura de servicio de deuda. Estos requisitos podrían impedir que contratemos deuda en el futuro, cuando la requiramos, lo cual puede restringir nuestra flexibilidad operacional y nuestra capacidad para hacer crecer nuestro negocio, a través de adquisiciones o de otra manera, por medio de financiamiento de deuda.

En el futuro, los Tenedores podrían ser diluidos y perder derechos corporativos para nombrar miembros en el Comité Técnico de conformidad con el esquema de contraprestaciones

En el futuro, conforme al esquema de contraprestaciones contemplado en Contrato de Administraciónse podrán emitir CBFIs para ser entregados exclusivamente a los Socios Fundadores, lo cual podría implicar una dilución para los Tenedores y podría afectar sus facultades de nombrar consejeros del Comité Técnico.

En caso de que ocurra un Supuesto de Indemnización, se prevé la entrega al Administrador de todos los CBFIs pendientes por liberar referentes al concepto de Bono de Socios Fundadores

El Contrato de Administración prevé un Bono de Socios Fundadores en virtud del cual, en un plazo de cinco años a partir del cuarto aniversario de la Oferta Pública, se entregue a los Socios Fundadores el equivalente al 5.5% de los CBFIs que sean materia de la Oferta Pública más los CBFIs reservados para los Propietarios que aportan inicialmente sus propiedades. Estos CBFIs se mantendrán en tesorería y serán liberados y entregados a los Socios Fundadores en cinco exhibiciones equivalentes al 1.1% (uno punto uno por ciento), sujeto a las condiciones del Contrato de Administración. En la Asamblea de Tenedores de fecha 30 de marzo de 2022, la asamblea autorizó la liberación 1'885,674 CBFIs correspondientes al 5.5% de los CBFIs puestos en circulación en la Oferta Pública Inicial, al haberse cumplido las métricas previstas para ello en el Contrato de Administración, en cuatro exhibiciones iniciando la primera en el mes de junio del 2022. En adición, en la Asamblea de Tenedores de fecha 30 de marzo de 2022, la asamblea autorizó adicionar al Bono de Fundador 1'388,564 CBFIs, equivalentes al 5.5% de los CBFIs puestos en circulación a través de la suscripción preferente de CBFIs llevada a cabo en el mes de agosto de 2020, sujeto a la condición de que (i) se cumpla un rendimiento neto total de por lo menos 9.25% anual compuesto, tomando como base de cálculo, el precio de mercado de los CBFIs en la fecha de la suscripción preferente (de \$37.00 pesos por CBFI), (ii) serán liberados a partir del mes de agosto de 2024, en tres exhibiciones anuales. Dicha Asamblea de Tenedores autorizó que los CBFIs que correspondan al Bono de Socios Fundadores, se liberen del Fideicomiso Escrow. En caso de presentarse un Supuesto de Indemnización, y por ende, la entrega al Administrador los CBFIs de tesorería que correspondan al Bono de Socios Fundadores, incluyendo los CBFIs adicionales autorizados por la Asamblea de Tenedores, este evento podría implicar una dilución de los Tenedores de los CBFIs si los CBFIs reservados en el Fideicomiso Escrow fueren utilizados para adquirir otros Bienes Inmuebles.

La administración del Fideicomiso utiliza su juicio para determinar si la aportación de una propiedad de inversión o de un portafolio de propiedades de inversión constituye una combinación de negocios o la adquisición de un activo

La administración del Fideicomiso utiliza su juicio para determinar si la aportación de una propiedad de inversión o de un portafolio de propiedades de inversión constituye una combinación de negocios o la adquisición de un activo. Particularmente, los siguientes criterios son utilizados:

- i. El número de propiedades adquiridas.
- ii. La medida en la cual procesos relevantes han sido adquiridos (por ejemplo, administración estratégica de procesos, procesos operativos y procesos de administración de recursos, incluyendo, administración financiera en relación con la propiedad, manejo del tipo de contratos celebrados y la composición de los inquilinos, obtención de nuevos arrendamientos), también considerando servicios complementarios (por ejemplo, mantenimiento, seguridad y contabilidad).

- iii. El grado en que el portafolio de propiedades o la compañía adquirida haya incorporado su propio personal para administrar las propiedades y/o para implementar procesos (incluyendo cualquier sistema administrativo como en el caso de generación de información).

El desempeño de una propiedad podría ser distinta a la esperada, lo cual afectaría los resultados de la operación.

Resultados de las operaciones y perspectivas [bloque de texto]

- **Historia y Desarrollo del Fideicomiso**

Denominación Social:

Banco Actinver, S.A. Institución de Banca Múltiple, Grupo Financiero Actinver, División Fiduciaria.

Nombre Comercial: Fibra Upsite

Dirección y teléfono de oficinas principales:

Carretera México – Toluca No. 5420, Piso 20, El Yaqui, Delegación Cuajimalpa de Morelos, C.P. 05320, Ciudad de México. Tel (55) 2167 0977 (Domicilio del Administrador)

Montes Urales 620, Piso 1, Col. Lomas de Chapultepec, Alcaldía Miguel Hidalgo, C.P. 11000, Ciudad de México. Tel. (55) 1103 6699 (Domicilio del Fiduciario)

Evolución del Fideicomiso

Fibra Upsite es un fideicomiso constituido en la Ciudad de México el día 12 de junio de 2018, por Upsite Mexico como Fideicomitente y su fin primordial consiste en la adquisición de bienes inmuebles para ser desarrollados y construidos y destinados al arrendamiento, así como de derechos a percibir ingresos provenientes del arrendamiento de bienes inmuebles y derechos de crédito respecto de financiamientos otorgados con cargo al Patrimonio del Fideicomiso para esos fines, con garantía hipotecaria o fiduciaria de los bienes inmuebles respectivos, todo ello dentro de

México, o fuera de México si lo autoriza la Asamblea de Tenedores y lo permiten las disposiciones aplicables a las Fibras.

El Fiduciario emitirá los CBFIs en una o más emisiones, de conformidad con lo establecido en el Fideicomiso, la LMV, la CUE y otras disposiciones legales aplicables; que serán inscritos en el RNV; depositados en el Indeval o en otras instituciones de depósito de valores autorizadas, nacionales o extranjeras; y serán listados en la BMV u otros mercados internacionales, para ser colocados entre el gran público inversionista, y que tendrán las características y derechos que se establecen en el Fideicomiso.

Conforme al Fideicomiso, se autorizó la emisión de hasta 134'502,076 (ciento treinta y cuatro millones quinientos dos mil setenta y seis) CBFIs, de los cuales:

- (i) 14'990,009 (catorce millones novecientos noventa y nueve) CBFIs fueron materia de la Oferta Pública Inicial, bajo la modalidad restringida;
- (ii) 17'409,303 (diecisiete millones cuatrocientos nueve mil trescientos tres) CBFIs se reservaron para los Propietarios iniciales que aportaron los inmuebles al Fideicomiso, con relación al Portafolio de Oportunidades de Inversión, una parte de los cuales permanece en el Fideicomiso Escrow pendiente de su entrega a Propietarios Sustitutos; y
- (iii) 102'102,764 (cien dos millones ciento dos mil setecientos sesenta y cuatro) CBFIs son de tesorería. Conforme al Fideicomiso éstos CBFIs pueden ser: (i) suscritos por los Tenedores en ejercicio del derecho de suscripción, o (ii) materia de una colocación pública o privada en México o en el extranjero; o (iii) utilizados como contraprestación por la aportación de Bienes Inmuebles al Patrimonio del Fideicomiso por parte de los Propietarios que se adhieran al Fideicomiso, o (iv) entregados para el cumplimiento de planes de compensación de los Ejecutivos del Administrador; y/o (v) entregados como pago de obligaciones a cargo del Fideicomiso. Todo lo anterior, conforme los términos que autorice el Comité Técnico o la Asamblea de Tenedores, según sea el caso y conforme a sus respectivas facultades.

Los CBFIs que no sean colocados en la Oferta Pública, o que por cualquier causa no sean entregados a los Propietarios iniciales o a uno o más Propietarios sustitutos, pasarán, en su oportunidad, a ser de tesorería.

El Fideicomiso tendrá la duración máxima permitida conforme a la LGTOC vigente de tiempo en tiempo.

Nuestro modelo de negocio prevé que el Fideicomiso pueda adquirir terrenos y propiedades inmobiliarias para desarrollo y construcción a cambio de CBFIs. Con ese propósito, el Fiduciario celebrará convenios de adhesión o contratos de promesa de adhesión con Propietarios que deseen aportar al Fideicomiso bienes inmuebles para su desarrollo, construcción, renta y venta conforme a

lo establecido en el Fideicomiso, a cambio de CBFIs. El Comité Técnico debe tomar en cuenta el mejor interés de los Tenedores y buscará que la colocación de CBFIs que se mantienen en tesorería, a cambio de terrenos y propiedades para desarrollo, que diluye la participación de los Tenedores en el total de CBFIs que estén en circulación previo a dicha colocación, tenga como efecto un incremento en el valor de la inversión de los Tenedores en CBFIs.

En su oportunidad y cumplidos los requisitos de ley, el Fideicomiso gozará de los beneficios fiscales establecidos en la ley aplicable para fomentar la inversión inmobiliaria en México o Fibras.

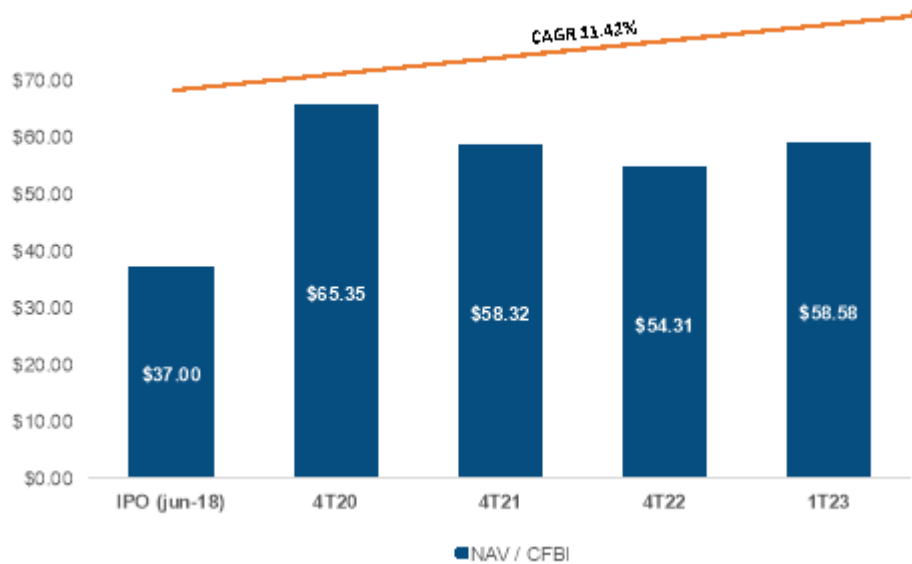
El índice de ocupación total de portafolio de propiedades de Fibra Upsite al cierre de 31 de marzo de 2023 fue 100%, con un perfil de vencimiento promedio de sus contratos de arrendamiento es de 7.3 años, siendo uno de los más largos del sector inmobiliario industrial en México. Todos estos contratos están denominados en dólares de los Estados Unidos de América.

Al 31 de marzo de 2023, el valor del portafolio de propiedades de inversión ascendió a Ps.3,620,557,693 representando un incremento del 27.4% respecto a los Ps.2,842 millones al 31 de marzo de 2022.

NAV

La principal métrica financiera estratégica planteada en nuestra tesis de inversión inicial se sustenta en el valor generado por el crecimiento del "NAV" (Net Asset Value por sus siglas en inglés) por CBFi. Al cierre de 31 de marzo de 2023 este fue de Ps.58.58 por CBFi comparando con Ps.54.29 el cierre de 1T22. La tasa de crecimiento anual compuesta (CAGR por sus siglas en inglés) desde la OPI fue de 11.42%.

Ps.	
Total Propiedades de Inversión	3,817,024,093
Efectivo y equivalentes de efectivo	522,203,648
Cuentas por cobrar	1,093,329
Impuesto al valor agregado por recuperar	195,556,289
Total Activos	4,535,877,358
Otras cuentas por pagar y pasivos acumulados	(98,501,845)
Deuda de corto y largo plazo	(1,141,892,198)
Total Ajuste CAPEX y Pasivos	(1,240,394,043)
Total Ajustes de Pasivos y Capital	(1,240,394,043)
NAV Ajustado	3,295,483,315
NAV por CBFi en Circulación	58.58
Total CBFIs en circulación al 31/03/23	56,257,365 CBFIs



Al 31 de marzo de 2023 la utilidad neta del periodo fue de Ps.49,290,119.

Al 31 de marzo de 2023, nuestro portafolio de “mismas tiendas” se componía de seis propiedades industriales con una SBA de 114,016 metros cuadrados, ubicadas en las ciudades de Tijuana, Ciudad Juárez y Tlaxcala.

Proyecto	Ubicación	SBA (m ²)	% Rentado
TIJ01	Tijuana	8,400	100%
TIJ02	Tijuana	15,017	100%
TIJ03	Tijuana	29,553	100%
CJS01	Cd. Juárez	13,901	100%
CJS02	Cd. Juárez	15,225	100%
TLAX01	Tlaxcala	31,920	100%
Total		114,016	

Portafolio Mismas Tiendas son las propiedades que han estado en operación (estabilizadas) por dos periodos comparables. A la fecha de este informe anual, el contrato de arrendamiento de la propiedad ubicada en Tlaxcala fue rescindido [ver “Resumen Ejecutivo” en el apartado 413000-NBIS3 Información General].

Al 31 de marzo de 2023, nuestro portafolio estabilizado se componía de tres propiedades industriales con una SBA de 57,082 metros cuadrados, ubicadas en Ciudad Juárez.

Portafolio estabilizado son las propiedades que cumplan con la primera de dos condiciones; que haya llegado al 80% de ocupación o que se haya terminado la construcción hace 12 meses.

Proyecto	Ubicación	SBA (m ²)	% Rentado	Fecha de entrega
CJS03	Cd. Juárez	20,344	100%	3T22
CJS04	Cd. Juárez	18,369	100%	1T23
CJS05	Cd. Juárez	18,369	100%	1T23
Total		57,082		

Al 31 de marzo 2023 nuestro portafolio consiste en tres terrenos con una superficie total de 624,719 metros cuadrados y una SBA potencial de 284,767 metros cuadrados. Las propiedades de inversión de la Fibra están ubicadas dentro de las zonas de mayor crecimiento económico del país.

Proyecto	Ubicación	Tipo de Producto	Área de Terreno (m ²)	SBA Potencial (m ²)
Bajío IV	Querétaro	Estándar / BTS	315,399	145,854
Centro II	Naucalpan	BTS	7,235	10,707
Bajío II	Irapuato	Estándar / BTS	302,085	128,206
Total			624,719	284,767

Flujo de operación

El flujo de operación (FFO) presenta un resultado negativo de Ps.9,409,556 al 1T23, en comparación con el flujo negativo de Ps.3,329,195 en el mismo periodo de 1T22. El FFO de la Fibra está calculado de acuerdo con la guía propuesta por la AMEFIBRA. Al cierre del primer trimestre del 2023 no se presenta el FFO ajustado (AFFO por sus siglas en inglés) ya que el portafolio de la Fibra es de reciente construcción y a la fecha de este reporte no se incluye ninguna inversión de capital adicional.

Fideicomiso Irrevocable No. F/3218
(Banco Actinver, S.A., Institución de Banca Múltiple, Grupo Financiero Actinver) (Fibra Upsite)
FFO Reconciliación (pesos mexicanos)

Ps.	1T23	1T22	Var. %
Utilidad (pérdida) neta e integral del periodo	49,290,119	(48,579,087)	(201.5)
Ajustes			
Ajuste al valor razonable de propiedades de inversión	15,874,000	(43,066,320)	(136.4)
Utilidad (pérdida) cambiaria no realizada	43,025,674	(2,183,572)	na
FFO Atribuible	(9,409,556)	(3,329,195)	182.6
CBFIs en circulación	56,257,365	56,257,365	
FFO por CBFi	(0.167)	(0.059)	182.6

Nuestro apalancamiento operativo nos permitirá ir creciendo progresivamente nuestro “FFO” por CBFi, dado que tenemos un “Management” integrado y alineado con los intereses de los inversionistas, ya que la administración trabaja bajo un presupuesto de operación, aprobado por el Comité Técnico de la Fibra y no bajo un esquema de comisiones. Esto le permite a la Fibra mantener costos y gastos de operación competitivos, es decir, dichos gastos en ningún momento incrementarán proporcionalmente al crecimiento de los ingresos, así como al incremento del valor de las propiedades de inversión.

Proceso de desinversión

Después de que se haya logrado la estabilización de los proyectos incluidos en el portafolio de propiedades, el Administrador buscará capitalizar, de manera selectiva, el valor residual de los mismos mediante la enajenación de los Bienes Inmuebles. Lo anterior con el objetivo de que los Tenederos de CBFIs puedan capitalizar los rendimientos derivados de la compresión en las tasas de capitalización que pudieran estar disponibles en el mercado. Este análisis se llevará a cabo caso por caso, bajo la revisión y aprobación del Comité Técnico o de la Asamblea de Tenedores según corresponda.

CBFIs en circulación

Al 31 de marzo de 2023, los CBFIs que se encuentran en circulación están distribuidos de la siguiente forma:

	CBFIs	%
Oferta Pública Inicial	14,990,009	26.6%
CBFIs para adquisición de terrenos	14,118,436	25.1%
Suscripción	23,858,053	42.4%
Reserva	3,290,867	5.9%
Total	56,257,365	100%

Adicionalmente, al 31 de marzo de 2023, Fibra Upsite mantiene en su tesorería 78,244,711 de CBFIs.

Principales Tenedores

	CBFIs	%
Afores	34,879,565	62.0%
Fideicomiso 3281	2,913,732	5.2%
Consejeros	2,365,264	4.2%
Ejecutivos	1,778,594	3.2%
Otros	14,320,210	25.5%
Total	56,257,365	100%

Los CBFIs cotizan en la BMV bajo la clave de pizarra "FIBRAUP18".

El comportamiento del certificado durante 1T23 y hasta presente reporte se presentan a continuación:

Fideicomiso Irrevocable No. F/3218

(Banco Actinver, S.A., Institución de Banca Múltiple, Grupo Financiero Actinver) (Fibra Upsite)

Fecha	Precio Cierre	Volumen	Precio Máximo	Precio Mínimo
Jan-22	\$ 35.20	1,347	\$ 36.00	\$ 35.20
Feb-22	\$ 34.90	1,452	\$ 35.20	\$ 34.90
Mar-22	\$ 34.80	27,360	\$ 34.90	\$ 33.90
Apr-22	\$ 32.00	576	\$ 34.80	\$ 32.00
May-22	\$ 31.99	20,221	\$ 31.99	\$ 31.99
Jun-22	\$ 31.99	744	\$ 31.99	\$ 31.99
Jul-22	\$ 31.70	129,404	\$ 33.20	\$ 31.70
Aug-22	\$ 33.00	8,556	\$ 32.00	\$ 32.00
Sep-22	\$ 31.90	635	\$ 31.90	\$ 31.90
Oct-22	\$ 32.00	6	\$ 32.00	\$ 32.00
Nov-22	\$ 32.00	0	\$ 32.00	\$ 32.00
Dec-22	\$ 31.50	343	\$ 31.50	\$ 31.50
Jan-23	\$ 31.40	162	\$ 31.40	\$ 31.40
Feb-23	\$ 31.39	34,292	\$ 31.39	\$ 31.39
Mar-23	\$ 31.40	16,143	\$ 31.40	\$ 31.40
Apr-23	\$ 31.20	12,705	\$ 31.20	\$ 31.20

Al 31 de marzo de 2023 no existe un formadora del mercado.

Situación financiera, liquidez y recursos de capital [bloque de texto]

Nuestros requerimientos de liquidez a corto plazo consisten principalmente de fondos para cubrir gastos operativos y otros gastos directamente relacionados con nuestras propiedades.

Durante el tercer trimestre de 2020, Fibra Upsite llevó a cabo una suscripción por un total de 23,858,053 CBFIs, que se tomaron de tesorería, equivalente a Ps.882,747,961 de pesos. Dichos recursos se destinarán al desarrollo de propiedades industriales y usos corporativos generales.

El 2 de octubre de 2020, Fibra Upsite contrató una línea de crédito de hasta USD\$50 millones, con una tasa de interés fija a siete años de 3.18%. Los primeros dos años del servicio de la deuda comprenderá únicamente el pago de intereses, y posteriormente sobre la base de un calendario de amortización de 25 años se pagará mensualmente el principal y los intereses correspondientes.

El 4 de octubre de 2021, se realizó la segunda disposición al amparo de dicho contrato por un monto de USD\$13,450,000 millones con una tasa de interés es fija a siete años de 3.85%. Los primeros dos años del servicio de la deuda comprenderá únicamente el pago de intereses, y posteriormente sobre la base de un calendario de amortización de 25 años se pagará mensualmente el principal y los intereses correspondientes.

El 18 de marzo de 2022, se realizó la tercera disposición al amparo de dicho contrato por un monto de USD\$17,450,000 millones con una tasa de interés LIBRO 1M más un spread de 3.15%. Los primeros dos años del servicio de la deuda comprenderá únicamente el pago de intereses, y posteriormente sobre la base de un calendario de amortización de 25 años se pagará mensualmente el principal y los intereses correspondientes.

La Asamblea de 30 de marzo de 2022 nos autorizó la ampliación por parte del Fiduciario, con cargo exclusivo al Patrimonio del Fideicomiso, de la línea de crédito global ofrecida por el Banco de Comercio Exterior, S.N.C., Institución de Banca de Desarrollo (“Bancomext”), por un monto adicional de hasta US\$50´000,000.00 (CINCUENTA MILLONES 00/100) de dólares, moneda del curso legal de los Estados Unidos de América, en el entendido que deberá respetarse la Política de Endeudamiento como está establecida en el Fideicomiso.

Derivado de nuestra naturaleza como una Fibra y el régimen fiscal que nos aplica, no contamos con fuentes internas de liquidez ya que al menos el 70% (setenta por ciento) de nuestros activos deben estar invertidos en bienes inmuebles y desarrollos destinados al arrendamiento, y el restante 30% en inversiones específicas conforme a dicho régimen.

Tenemos la intención de satisfacer nuestros requerimientos de liquidez a corto plazo a través del efectivo generado por nuestras operaciones.

Nuestras fuentes de financiamiento con pasivos provienen (i) de líneas de crédito con instituciones financieras, y (ii) de emisiones realizadas en el mercado público.

La moneda funcional de la Fibra es el peso mexicano. Los recursos provenientes del levantamiento de capital están invertidos en los instrumentos gubernamentales de corto plazo, de acuerdo a la ley.

A la fecha no se tienen transacciones relevantes, no registradas.

Resumen de las principales políticas contables

- a. **Instrumentos financieros** - Los activos financieros y pasivos financieros se reconocen cuando el Fideicomiso se vuelve sujeto a las disposiciones contractuales del instrumento.

Los activos y pasivos financieros se reconocen inicialmente a su valor razonable. Los costos de transacción que son directamente atribuibles a la adquisición o emisión de un activo o pasivo financiero se añaden o deducen del valor razonable del activo financiero o pasivo financiero en el reconocimiento inicial, salvo para instrumentos financieros, a valor razonable con cambios en resultados, los cuales se reconocen inmediatamente en resultados.

La valuación posterior de los instrumentos financieros depende de la categoría de

referencia en que se clasifican. Ver el desglose de las categorías de instrumentos financieros en la Nota 9 y el tratamiento contable para cada categoría en las políticas contables que se describen a continuación.

Efectivo y equivalentes de efectivo

Consisten principalmente en depósitos bancarios en cuentas de cheques e inversiones en valores gubernamentales a corto plazo, de gran liquidez, fácilmente convertibles en efectivo en un período no mayor a tres meses. El efectivo se presenta a valor nominal y los equivalentes se valúan a su valor razonable. Cualquier equivalente de efectivo cuya liquidez sea mayor a tres meses se presenta dentro de la línea de Inversiones.

Activos financieros

Los activos financieros se clasifican en las siguientes categorías específicas: activos financieros a valor razonable con cambios a través de resultados, inversiones conservadas al vencimiento, activos financieros disponibles para su venta, préstamos y cuentas por cobrar. La clasificación depende de la naturaleza y el propósito de los activos financieros y se determina en el momento de su reconocimiento inicial. A la fecha de estos estados financieros, el Fideicomiso únicamente tiene instrumentos clasificados como cuentas por cobrar.

Préstamos y cuentas por cobrar

Las cuentas por cobrar, préstamos y otras cuentas por cobrar que tienen pagos fijos o determinables que no cotizan en un mercado activo se clasifican como préstamos y cuentas por cobrar. Se reconocen a costo amortizado utilizando el método del interés efectivo sujetos a pruebas de deterioro.

Las cuentas por cobrar representan derechos derivados de los ingresos por arrendamiento de locales y estacionamientos e ingresos por cuotas de mantenimiento y se presentan netas de descuentos.

Los ingresos por intereses se reconocen aplicando la tasa de interés efectiva, excepto las cuentas por cobrar a corto plazo, cuando el reconocimiento de los intereses sea inmaterial.

Deterioro del valor de los activos financieros

Los activos financieros, distintos de los activos financieros a valor razonable con cambios a través de resultados, se sujetan a pruebas para efectos de deterioro al cierre de cada ejercicio. Los activos financieros se deterioran cuando existe evidencia objetiva de que, como resultado de uno o más eventos que hayan ocurrido después del reconocimiento inicial del activo financiero, los flujos futuros de efectivo estimados de la inversión han sido afectados. Para los activos financieros registrados al costo

amortizado, el importe del deterioro es la diferencia entre el valor en libros del activo y el valor presente de los flujos de efectivo futuros, descontados a la tasa de interés efectiva original del activo financiero.

Baja de activos financieros

El Fideicomiso da de baja un activo financiero sólo cuando los derechos contractuales sobre los flujos de efectivo del activo expiran, o cuando sustancialmente todos los riesgos y beneficios de la propiedad del activo son transferidos a otra entidad.

Instrumentos de patrimonio

Un instrumento de patrimonio es cualquier contrato que ponga de manifiesto una participación residual en los activos netos de la entidad. Los instrumentos de patrimonio emitidos por el Fideicomiso se reconocen por el importe recibido, neto de costos directos de emisión.

Cuando el Fideicomiso recibe aportaciones o adquiere propiedades, que no constituyen un negocio, a cambio de sus instrumentos de patrimonio, la transacción se registra como un pago a terceros (distintos a los empleados) basado en certificados liquidables con instrumentos del patrimonio, la cual se valúa al valor razonable de los bienes recibidos, excepto cuando dicho valor no pueda estimarse confiablemente. Los efectos en la posición financiera se muestran en el estado de cambios en el patrimonio de los fideicomitentes como “patrimonio contribuido” y no impactan los resultados del período.

Los instrumentos financieros emitidos por el Fideicomiso, incluyendo las opciones de sobreasignación, cumplen con la definición de instrumentos de capital y se presentan como tales.

Pasivos financieros

Los pasivos financieros se clasifican como pasivos financieros a valor razonable a través de los resultados u otros pasivos financieros.

Otros pasivos financieros, incluyendo los préstamos, se reconocen inicialmente a su valor razonable, neto de los costos de la transacción. Se valúan posteriormente a su costo amortizado utilizando el método de interés efectivo, con gastos por intereses que se reconocen en función del método de interés efectivo.

Baja de pasivos financieros

El Fideicomiso da de baja los pasivos financieros si, y solo si, las obligaciones se cumplen, cancelan o expiran.

Derivados implícitos

Los derivados implícitos en un contrato anfitrión no derivado se tratan como derivados por separado cuando sus riesgos y características no están cercanamente relacionados con los del contrato anfitrión y dicho contrato no se valúa a valor razonable a través de pérdidas y ganancias. Fibra Upsite ha determinado que no tiene ningún derivado implícito en sus contratos de arrendamiento.

- b. **Propiedades de inversión** - Las propiedades de inversión son propiedades mantenidas para obtener rentas y/o plusvalías. Las propiedades de inversión adquiridas se registran al costo de adquisición, incluyendo los costos de transacción relacionados con la adquisición de activos. Después del reconocimiento inicial, las propiedades de inversión se valúan a su valor razonable. Las ganancias o pérdidas que surgen de los cambios en el valor razonable de las propiedades de inversión se incluyen en resultados en el periodo en que se originan.

Los valores razonables son determinados por Fibra Upsite con la asistencia de valuadores independientes y se registran en los siguientes momentos:

- (i) Cuando se detecta un factor que impacta en el valor de la propiedad de inversión, y
- (ii) Al menos una vez en cada período de 12 meses a partir de la adquisición de las propiedades de inversión.

Cuando el Fideicomiso tiene una propiedad bajo arrendamiento operativo para obtener ingresos de alquiler o para obtener plusvalías, o ambas, se clasifica y contabiliza como propiedad de inversión.

Una propiedad de inversión se da de baja a su disposición o cuando la propiedad de inversión quede permanentemente fuera de uso y no se esperen beneficios económicos futuros de su disposición. Cualquier ganancia o pérdida surgida al dar de baja la propiedad (calculado como la diferencia entre los ingresos netos y el valor contable de los inmuebles de inversión) se incluye en utilidad o pérdida en el período en el cual la propiedad se da de baja.

- c. **Provisiones** - Las provisiones se reconocen cuando el Fideicomiso tiene una obligación presente (legal o implícita) como resultado de un evento pasado, es probable que el Fideicomiso será requerido para liquidar la obligación y se puede estimar. El importe que se reconoce como provisión es la mejor estimación del desembolso necesario para liquidar la obligación presente, al final del periodo sobre el que se informa, teniendo en cuenta los riesgos y las incertidumbres que rodean a la obligación.
- d. **Transacciones en moneda extranjera** - Al preparar los estados financieros, las transacciones en moneda distinta a la moneda funcional de Fibra Upsite se reconocen utilizando los tipos de cambio vigentes en las fechas en que se efectúan dichas operaciones. Al final de cada periodo, las partidas monetarias denominadas en moneda extranjera se revalúan a los tipos de cambio vigentes a esa fecha y generan fluctuaciones cambiarias y se reconocen en los resultados del periodo.
- e. **Impuestos a la utilidad** - El Fideicomiso califica y pretende mantener la calificación

como Fibra para fines del impuesto sobre la renta, y, por lo tanto, no reconoce provisión por impuestos a la utilidad.

- f. **Ingresos por arrendamiento y contraprestación única** - El ingreso por rentas proveniente de arrendamientos operativos se reconoce bajo línea recta a través del plazo del arrendamiento. Los arrendamientos se clasifican como financieros cuando los términos del arrendamiento transfieren sustancialmente a los arrendatarios todos los riesgos y beneficios inherentes a la propiedad. Todos los demás arrendamientos se clasifican como operativos. Las propiedades en arrendamiento operativo son incluidas en el rubro de propiedades de inversión del estado consolidado de posición financiera.

El plazo del arrendamiento es el período no cancelable del contrato, incluyendo períodos adicionales por los cuales el arrendatario tiene la opción de prorrogar, cuando al inicio del arrendamiento, la administración tiene una certeza razonable de que el arrendatario ejercerá la opción.

Los ingresos incluyen ingresos procedentes de los reembolsos de los gastos de operación, mantenimiento y publicidad, y otros, los cuales se reconocen en el período en que se prestan los servicios.

- g. **Planes basados en CBFIs** - Las transacciones de compensación a ejecutivos y fundadores basadas en CBFIs liquidables mediante instrumentos de capital a empleados y terceros que suministren servicios similares al Fideicomiso se valúan al valor razonable de los instrumentos de capital a la fecha en que se otorgan.

El valor razonable determinado a la fecha de otorgamiento de los pagos basados en CBFIs liquidables mediante instrumentos de capital se registra como gasto sobre la base del periodo de adjudicación, con base en la estimación del Fideicomiso de los instrumentos de capital que eventualmente se adjudicarán con un incremento correspondiente en capital. Al final de cada periodo, el Fideicomiso revisa sus estimaciones del número de instrumentos de capital que esperan ser adjudicados. El efecto de la revisión de los estimados originales, si hubiese, se reconoce en los resultados del periodo de manera que el gasto acumulado refleje el estimado revisado, con el ajuste correspondiente a la reserva de beneficios a empleados liquidables mediante instrumentos de capital.

Las transacciones con pagos basados en CBFIs liquidadas mediante instrumentos de capital con terceros que suministren servicios similares se valúan al valor razonable de los bienes o servicios recibidos, excepto si no es posible estimar confiablemente el valor razonable de los servicios recibidos, en cuyo caso se valúan al valor razonable de los instrumentos de capital otorgados, a la fecha en que el Fideicomiso obtiene los bienes o la contraparte presta el servicio.

- h. **Estado de Flujos de Efectivo**

El Fideicomiso presenta su Estado de Flujos de Efectivo utilizando el método indirecto. Los intereses recibidos se clasifican como flujos de efectivo de inversión, mientras que los intereses pagados se clasifican como flujos de efectivo de financiamiento. Las partidas que no requirieron efectivo, y que tampoco forman parte de la utilidad neta, no

son incluidas en dicho estado, como es el caso de las aportaciones en especie y aportación de propiedades de inversión que se muestran en el Estado de Cambios en el Patrimonio de los fideicomitentes

Control interno [bloque de texto]

Adicionalmente a las prácticas de control interno que recomienda el Auditor Externo, la FIBRA ha establecido un conjunto de políticas, procedimientos, prácticas y reportes estandarizados que contribuyen a un adecuado ambiente de control.

Las políticas y los procedimientos internos rigen las operaciones y otorgan una seguridad razonable de la salvaguarda de los activos, la observancia de prácticas operativas y administrativas sanas y la generación periódica de información confiable.

La contraloría corporativa y los responsables de la administración a nivel local cuentan con un calendario de obligaciones y actividades, con formatos y reportes estandarizados y con especificaciones claras; relativas a los ciclos de ingresos, gastos, impuestos, verificación, estados financieros y reportes de desempeño.

Código de Ética

Hemos implementado un código de ética con el fin de que todos los miembros de Fibra Upsite (incluyendo los miembros de nuestro Comité Técnico y los colaboradores de Fibra Upsite) hagan lo correcto en el desempeño de sus actividades y funciones, dentro del marco ético y legal.

Fibra Upsite está comprometida a operar el negocio bajo los más altos estándares éticos. Tenemos una obligación con todos nuestros grupos de interés con quienes interactuamos a ser honestos, justos y sinceros en todas nuestras operaciones.

En Fibra Upsite estamos conscientes del papel que jugamos como promotores del cambio, por ello nos comprometemos a respetar los Principios de Ecuador y los diez principios del Pacto Mundial de las Naciones Unidas.

Políticas respecto a determinadas actividades

A continuación, se detallan algunas de nuestras políticas financieras en cuanto a desinversión, endeudamiento y otras.

Política de desinversión

Después de que se haya logrado la estabilización de los proyectos incluidos en el Portafolio de Inversión, el Administrador buscará capitalizar, de manera selectiva, el valor residual de los mismos mediante la enajenación de los Bienes Inmuebles. Lo anterior con el objetivo de que los Tenedores de CBFIs puedan capitalizar los rendimientos derivados de la compresión en las tasas de capitalización que pudieran estar disponibles en el mercado. Este análisis se llevará a cabo caso por caso, bajo la revisión y aprobación del Comité Técnico o de la Asamblea de Tenedores según corresponda.

Política de Endeudamiento

El Fiduciario no podrá contratar ningún crédito, préstamo o financiamiento, cualquiera que sea su naturaleza, si el monto total insoluto de dichos créditos, préstamos o financiamientos implica un Apalancamiento mayor al cuarenta por ciento (40%), o un Índice de Cobertura de Deuda menor a 1, al momento y después de dar efecto a la contratación de dicho crédito, préstamo o financiamiento.

La Política de Endeudamiento sólo puede modificarse por resolución de la Asamblea de Tenedores, adoptada por mayoría simple.

Operaciones con Partes Relacionadas y conflictos de interés

Podrían surgir conflictos de interés con el Administrador. De conformidad con el Fideicomiso, el Comité Técnico debe aprobar, previa opinión del Comité de Prácticas Societarias, las políticas de operación con Personas Relacionadas, así como autorizar las operaciones con Personas Relacionadas respecto de las sociedades sobre las cuales el Fideicomiso realice inversiones, del Fideicomitente, así como del Administrador. Cada operación con dichas Personas Relacionadas o que represente un conflicto de interés, deberá contar con la mayoría del voto favorable de los Miembros Independientes del Comité Técnico, debiéndose abstener de votar aquellos integrantes que hayan sido designados por el Fideicomitente o por el Administrador o por las personas relacionadas con estos, sin que ello afecte el quórum requerido para la instalación del citado Comité Técnico. En todo caso, dichas operaciones deberán realizarse a precio de mercado.

En caso inversiones o adquisiciones que se pretendan realizar con Partes Relacionadas, o que representen un conflicto de interés, cuando las mismas representen el diez por ciento (10%) o más del valor del Patrimonio del Fideicomiso tomando como base en cifras del último trimestral reportado, con independencia de que dichas inversiones o adquisiciones se ejecuten de manera simultánea o sucesiva en un periodo de doce (12) meses contados a partir de que se concrete la primera operación, pero que pudieran considerarse una sola, la operación de que se trate deberá ser aprobada por la Asamblea de Tenedores, por mayoría simple.

La Fibra no puede asegurar que su política de resolución de conflictos de intereses podrá eliminar por completo la influencia de los conflictos citados. En caso de no ser exitosa dicha política, se podrían tomar decisiones que podrían no reflejar por completo los intereses de todos los Tenedores.

Información a revelar sobre las medidas de rendimiento fundamentales e indicadores que la gerencia utiliza para evaluar el rendimiento de la entidad con respecto a los objetivos establecidos [bloque de texto]

La porción variable de los sueldos a los Ejecutivos del Administrador está sujeta al cumplimiento de determinadas métricas de desempeño autorizadas por el Comité Técnico al inicio de cada año. Dicha porción, busca alinear los incentivos de los Ejecutivos con el desempeño de Fibra Upsite y estará basada en el cumplimiento de indicadores clave de desempeño (“*Key Performance Indicators*” o “*KPIs*”) revisados anualmente por el Comité de Prácticas Societarias considerando las métricas y ponderaciones autorizadas por el Comité Técnico al inicio de cada año. Una vez concluido cada año calendario, el Comité de Prácticas Societarias deberá revisar, evaluar y, en su caso, recomendar al Comité Técnico la autorización de una partida necesaria para cubrir la porción variable de los sueldos y salarios de los Ejecutivos del Administrador correspondientes al ejercicio del año inmediato anterior, la cual se estima en un monto igual a lo determinado para la porción fija de los mismos, respetando los parámetros y ponderaciones aprobadas por el Comité Técnico al inicio del año de evaluación.

Inicialmente los “KPIs” a evaluar incluirán, de manera enunciativa, más no limitativa, métricas de desempeño relacionadas con i) actividades de inversión y desarrollo que incluyen el logro de los objetivos referentes al desarrollo de infraestructura y edificios; ii) actividades de estabilización que incluyen el logro de objetivos referentes a la renta de edificios y nivel de ocupación del portafolio; y iii) de desempeño en la administración que incluye el logro de los objetivos referentes al crecimiento anual del ION sobre la base de “mismas tiendas”.

Los indicadores clave de desempeño, sus métricas y sus ponderaciones serán determinados por el Comité Técnico en conjunto con el Administrador al inicio de cada año y podrán variar de un año al otro. Dichos indicadores estarán referidos a los supuestos establecidos en el plan de negocios y tomarán en consideración los objetivos necesarios para lograr la estabilización del Portafolio de Inversión.

Su forma de pago será con base en el cumplimiento de cada uno de los indicadores de desempeño antes mencionados y podrá pagarse en exhibiciones parciales durante el ejercicio fiscal corriente con la previa aprobación del Comité Técnico. De igual forma, dentro de los 45 días naturales

siguientes al cierre del ejercicio fiscal inmediato anterior, el Comité de Prácticas Societarias llevará a cabo la cuantificación final y los ajustes necesarios para determinar el monto total a pagar, el cual deberá quedar cubierto íntegramente en o antes de 60 días naturales posteriores al cierre del ejercicio fiscal inmediato anterior.

De tiempo en tiempo, el Comité de Prácticas Societarias podrá sugerir al Comité Técnico un plan de compensaciones en CBFIs para los Ejecutivos clave. En caso de ser así, dicho plan y su mecánica, deberán ser aprobadas por la Asamblea de Tenedores.

Un ejemplo ilustrativo de la mecánica de cálculo del Incentivo por Desempeño se indica a continuación:

KPIs	Unidad	Peso (%)	Objetivo	Mínimo	Logrado	%	Total
Inversión en desarrollo							
Desarrollo de infraestructura	m ²	35%	10 m ²	4 m ²	10 m ²	100%	35
Desarrollo de edificios	m ²	30%	10 m ²	4 m ²	10 m ²	100%	30
Estabilización							
Renta de edificios	m ²	15%	10 m ²	4 m ²	10 m ²	100%	15
Ocupación (mismas tiendas)	%	10%	90%	85%	90%	100%	10
Administración							
Crecimiento ION (mismas tiendas)	%	10%	2%	0.8%	2%	100%	10
Total¹		100%					\$100

Donde se toman los siguientes supuestos:

1. El Comité Técnico determinó un Incentivo por Desempeño para el año calendario que equivale a \$100.
2. El Comité Técnico determinó los valores objetivo y el peso que cada uno tiene sobre el total del Incentivo por Desempeño.
3. En este ejemplo los KPIs fueron cumplidos al 100% lo que dio como resultado un Incentivo por Desempeño equivalente al máximo aprobado (\$100).
4. El valor establecido como "Mínimo" será considerado como el valor base requerido para acceder al Incentivo de Desempeño, en el entendido de que, si el valor logrado es menor al Mínimo, no se considerará ningún Incentivo.

Los siguientes conceptos de gasto, entre otros similares, no forman parte del Presupuesto de Costos y Gastos de Operación de Fibra Upsite, y serán pagados directamente por Fibra Upsite de acuerdo a las instrucciones del Administrador, del Comité Técnico o de la Asamblea de Tenedores conforme a lo establecido en el Contrato de Administración y el Fideicomiso:

- i. Inversión en Bienes Inmuebles, que se refiere a las inversiones de Fibra Upsite en Bienes Inmuebles y Derechos, que formarán o deban formar parte de los activos del Patrimonio del Fideicomiso;

- ii. Operación y Mantenimiento de Bienes Inmuebles, que se refiere a conceptos de inversión o gastos directamente relacionados con la operación o administración de los Bienes Inmuebles, tales como, gastos o inversiones en mantenimiento, mejoras, impuesto predial, seguros, cuotas, derechos y otros conceptos similares;

Mantenimiento del Fideicomiso, que incluye conceptos de gasto tales como honorarios del Fiduciario, del Representante Común, cuotas y derechos de la CNVB, el RNV, el Indeval, la BMV, así como cualquier otro concepto de gasto que resulte aplicable para el mantenimiento del Fideicomiso y de los CBFIs.

[110000] Información general sobre estados financieros

Clave de cotización:	FIBRAUP
Periodo cubierto por los estados financieros:	2023-01-01 al 2023-03-31
Fecha de cierre del periodo sobre el que se informa:	2023-03-31
Nombre de la entidad que informa u otras formas de identificación:	FIBRAUP
Descripción de la moneda de presentación:	MXN
Grado de redondeo utilizado en los estados financieros:	Miles de pesos
Consolidado:	No
Número De Trimestre:	1
Tipo de emisora:	FIBRAS
Explicación del cambio en el nombre de la entidad que informa u otras formas de identificación desde el final del periodo sobre el que se informa precedente:	
Descripción de la naturaleza de los estados financieros:	

Información a revelar sobre información general sobre los estados financieros [bloque de texto]

Fibra Upsite es un fideicomiso constituido en la Ciudad de México el día 12 de junio de 2018, por Upsite Mexico como Fideicomitente y su fin primordial consiste en la adquisición de bienes inmuebles para ser desarrollados y construidos y destinados al arrendamiento, así como de derechos a percibir ingresos provenientes del arrendamiento de bienes inmuebles y derechos de crédito respecto de financiamientos otorgados con cargo al Patrimonio del Fideicomiso para esos fines, con garantía hipotecaria o fiduciaria de los bienes inmuebles respectivos, todo ello dentro de México, o fuera de México si lo autoriza la Asamblea de Tenedores y lo permiten las disposiciones aplicables a las Fibras.

Los Estados Financieros han sido preparados de acuerdo con las Normas Internacionales de Información Financiera (“IFRS” por sus siglas en inglés) y sus Interpretaciones emitidas por el

Comité de Interpretaciones de Normas Internacionales de Información Financiera (“IASB” por sus siglas en inglés), aplicables a entidades que reportan bajo IFRS.

a. Costo Histórico

Los Estados Financieros, han sido preparados sobre la base de costo histórico, excepto por el efectivo y equivalentes de efectivo, las propiedades de inversión, que se valúan a su valor razonable, según se describe en las políticas contables más adelante.

b. Valor Razonable

El valor razonable se define como el precio que se recibiría por vender un activo o que se pagaría por transferir un pasivo en una transacción ordenada entre participantes en el mercado a la fecha de valuación, independientemente de si ese precio es observable o estimado utilizando directamente otra técnica de valuación.

Además, para efectos de información financiera, las mediciones de valor razonable se clasifican en Nivel 1, 2 ó 3 con base en el grado en que son observables los datos de entrada en las mediciones y su importancia en la determinación del valor razonable en su totalidad, las cuales se describen de la siguiente manera:

- Nivel 1. Se considera precios de cotizaciones en un mercado activo para activos o pasivos idénticos que la entidad puede obtener a la fecha de la valuación.
- Nivel 2. Datos de entrada observables distintos de los precios de cotización del Nivel 1 sea directa o indirectamente.
- Nivel 3. Considera datos de entrada no observables. Todas las propiedades de inversión son de categoría Nivel 3.

c. Moneda Funcional y de Informe

Los montos incluidos en los Estados Financieros del Fideicomiso se expresan en la moneda del entorno económico primario donde opera (moneda funcional).

La moneda en que se presentan los Estados Financieros es el peso mexicano, que a su vez es la moneda funcional y de presentación.

d. Negocio en Marcha

La estructura financiera del Fideicomiso, le ha permitido operar con liquidez. El presupuesto y las proyecciones financieras del Fideicomiso, tomando en cuenta las posibles variaciones en el desempeño operacional, muestran que el Fideicomiso es capaz de operar como negocio en

marcha. Fibra Upsite, se encuentra al corriente de sus obligaciones de pago, así como en las obligaciones de hacer o no hacer, establecidas en el contrato del propio Fideicomiso.

La Administración tiene una expectativa razonable de que el Fideicomiso, cuenta con los recursos suficientes para continuar operando como negocio en marcha en un futuro previsible. En consecuencia, el Fideicomiso, considera la base de negocio en marcha para preparar sus Estados Financieros Consolidados.

Resumen de las principales políticas contables

a. Instrumentos financieros - Los activos y pasivos financieros se reconocen cuando el Fideicomiso se vuelve sujeto a las disposiciones contractuales del instrumento.

Los activos y pasivos financieros se reconocen inicialmente a su valor razonable. Los costos de transacción que son directamente atribuibles a la adquisición o emisión de un activo o pasivo financiero se añaden o deducen del valor razonable del activo financiero o pasivo financiero en el reconocimiento inicial, salvo para instrumentos financieros, a valor razonable con cambios en resultados, los cuales se reconocen inmediatamente en resultados.

La valuación posterior de los instrumentos financieros depende de la categoría de referencia en que se clasifican. Ver el desglose de las categorías de instrumentos financieros en la Nota 9 y el tratamiento contable para cada categoría en las políticas contables que se describen a continuación.

Efectivo y equivalentes de efectivo

Consisten principalmente en depósitos bancarios en cuentas de cheques e inversiones en valores gubernamentales a corto plazo, de gran liquidez, fácilmente convertibles en efectivo en un período no mayor a tres meses. El efectivo se presenta a valor nominal y los equivalentes se valúan a su valor razonable. Cualquier equivalente de efectivo cuya liquidez sea mayor a tres meses se presenta dentro de la línea de Inversiones.

Activos financieros

Los activos financieros se clasifican en las siguientes categorías específicas: activos financieros a valor razonable con cambios a través de resultados, inversiones conservadas al vencimiento, activos financieros disponibles para su venta, préstamos y cuentas por cobrar. La clasificación depende de la naturaleza y el propósito de los activos financieros y se determina en el momento de su reconocimiento inicial. A la fecha de estos estados financieros, el Fideicomiso únicamente tiene instrumentos clasificados como cuentas por cobrar.

Préstamos y cuentas por cobrar

Las cuentas por cobrar, préstamos y otras cuentas por cobrar que tienen pagos fijos o determinables que no cotizan en un mercado activo se clasifican como préstamos y cuentas por cobrar. Se reconocen a costo amortizado utilizando el método del interés efectivo sujetos a pruebas de deterioro.

Las cuentas por cobrar representan derechos derivados de los ingresos por arrendamiento de locales y estacionamientos e ingresos por cuotas de mantenimiento y se presentan netas de descuentos.

Los ingresos por intereses se reconocen aplicando la tasa de interés efectiva, excepto las cuentas por cobrar a corto plazo, cuando el reconocimiento de los intereses sea inmaterial.

Deterioro del valor de los activos financieros

Los activos financieros, distintos de los activos financieros a valor razonable con cambios a través de resultados, se sujetan a pruebas para efectos de deterioro al cierre de cada ejercicio. Los activos financieros se deterioran cuando existe evidencia objetiva de que, como resultado de uno o más eventos que hayan ocurrido después del reconocimiento inicial del activo financiero, los flujos futuros de efectivo estimados de la inversión han sido afectados. Para los activos financieros registrados al costo amortizado, el importe del deterioro es la diferencia entre el valor en libros del activo y el valor presente de los flujos de efectivo futuros, descontados a la tasa de interés efectiva original del activo financiero.

Baja de activos financieros

El Fideicomiso da de baja un activo financiero sólo cuando los derechos contractuales sobre los flujos de efectivo del activo expiran, o cuando sustancialmente todos los riesgos y beneficios de la propiedad del activo son transferidos a otra entidad.

Instrumentos de patrimonio

Un instrumento de patrimonio es cualquier contrato que ponga de manifiesto una participación residual en los activos netos de la entidad. Los instrumentos de patrimonio emitidos por el Fideicomiso se reconocen por el importe recibido, neto de costos directos de emisión.

Cuando el Fideicomiso recibe aportaciones o adquiere propiedades, que no constituyen un negocio, a cambio de sus instrumentos de patrimonio, la transacción se registra como un pago a terceros (distintos a los empleados) basado en certificados liquidables con instrumentos del patrimonio, la cual se valúa al valor razonable de los bienes recibidos, excepto cuando dicho valor no pueda estimarse confiablemente. Los efectos en la posición financiera se muestran en el estado de cambios en el patrimonio de los fideicomitentes como “patrimonio contribuido” y no impactan los resultados del período.

Los instrumentos financieros emitidos por el Fideicomiso, incluyendo las opciones de sobreasignación, cumplen con la definición de instrumentos de capital y se presentan como tales.

Pasivos financieros

Los pasivos financieros se clasifican como pasivos financieros a valor razonable a través de los resultados u otros pasivos financieros.

Otros pasivos financieros, incluyendo los préstamos, se reconocen inicialmente a su valor razonable, neto de los costos de la transacción. Se valúan posteriormente a su costo amortizado utilizando el método de interés efectivo, con gastos por intereses que se reconocen en función del método de interés efectivo.

Baja de pasivos financieros

El Fideicomiso da de baja los pasivos financieros si, y solo si, las obligaciones se cumplen, cancelan o expiran.

Derivados implícitos

Los derivados implícitos en un contrato anfitrión no derivado se tratan como derivados por separado cuando sus riesgos y características no están cercanamente relacionados con los del contrato anfitrión y dicho contrato no se valúa a valor razonable a través de pérdidas y ganancias. Fibra Upsite ha determinado que no tiene ningún derivado implícito en sus contratos de arrendamiento.

b. Propiedades de inversión - Las propiedades de inversión son propiedades mantenidas para obtener rentas y/o plusvalías. Las propiedades de inversión adquiridas se registran al costo de adquisición, incluyendo los costos de transacción relacionados con la adquisición de activos. Después del reconocimiento inicial, las propiedades de inversión se valúan a su valor razonable. Las ganancias o pérdidas que surgen de los cambios en el valor razonable de las propiedades de inversión se incluyen en resultados en el periodo en que se originan.

Los valores razonables son determinados por Fibra Upsite con la asistencia de valuadores independientes y se registran en los siguientes momentos:

- (i) Cuando se detecta un factor que impacta en el valor de la propiedad de inversión, y
- (ii) Al menos una vez en cada período de 12 meses a partir de la adquisición de las propiedades de inversión.

Cuando el Fideicomiso tiene una propiedad bajo arrendamiento operativo para obtener ingresos de alquiler o para obtener plusvalías, o ambas, se clasifica y contabiliza como propiedad de inversión.

Una propiedad de inversión se da de baja a su disposición o cuando la propiedad de inversión quede permanentemente fuera de uso y no se esperen beneficios económicos futuros de su disposición. Cualquier ganancia o pérdida surgida al dar de baja la propiedad (calculado como la diferencia entre los ingresos netos y el valor contable de los inmuebles de inversión) se incluye en utilidad o pérdida en el período en el cual la propiedad se da de baja.

c. Provisiones - Las provisiones se reconocen cuando el Fideicomiso tiene una obligación presente (legal o implícita) como resultado de un evento pasado, es probable que el Fideicomiso será requerido para liquidar la obligación y se puede estimar. El importe que se reconoce como provisión es la mejor estimación del desembolso necesario para liquidar la obligación presente, al final del periodo sobre el que se informa, teniendo en cuenta los riesgos y las incertidumbres que rodean a la obligación.

d. Transacciones en moneda extranjera - Al preparar los estados financieros, las transacciones en moneda distinta a la moneda funcional de Fibra Upsite se reconocen utilizando los tipos de cambio vigentes en las fechas en que se efectúan dichas operaciones. Al final de cada periodo, las partidas monetarias denominadas en moneda extranjera se revalúan a los tipos de cambio vigentes a esa fecha y generan fluctuaciones cambiarias y se reconocen en los resultados del periodo.

e. Impuestos a la utilidad - El Fideicomiso califica y pretende mantener la calificación como Fibra para fines del impuesto sobre la renta, y, por lo tanto, no reconoce provisión por impuestos a la utilidad.

f. Planes basados en CBFIs - Las transacciones de compensación a ejecutivos y fundadores basadas en CBFIs liquidables mediante instrumentos de capital a empleados y terceros que suministren servicios similares al Fideicomiso se valúan al valor razonable de los instrumentos de capital a la fecha en que se otorgan.

El valor razonable determinado a la fecha de otorgamiento de los pagos basados en CBFIs liquidables mediante instrumentos de capital se registra como gasto sobre la base del periodo de adjudicación, con base en la estimación del Fideicomiso de los instrumentos de capital que eventualmente se adjudicarán con un incremento correspondiente en capital. Al final de cada periodo, el Fideicomiso revisa sus estimaciones del número de instrumentos de capital que esperan ser adjudicados. El efecto de la revisión de los estimados originales, si hubiese, se reconoce en los resultados del periodo de manera que el gasto acumulado refleje el estimado revisado, con el ajuste correspondiente a la reserva de beneficios a empleados liquidables mediante instrumentos de capital.

Las transacciones con pagos basados en CBFIs liquidadas mediante instrumentos de capital con terceros que suministren servicios similares se valúan al valor razonable de los bienes o servicios

recibidos, excepto si no es posible estimar confiablemente el valor razonable de los servicios recibidos, en cuyo caso se valúan al valor razonable de los instrumentos de capital otorgados, a la fecha en que el Fideicomiso obtiene los bienes o la contraparte presta el servicio.

g. Estado de Flujos de Efectivo

El Fideicomiso presenta su Estado de Flujos de Efectivo utilizando el método indirecto. Los intereses recibidos se clasifican como flujos de efectivo de inversión, mientras que los intereses pagados se clasifican como flujos de efectivo de financiamiento. Las partidas que no requirieron efectivo, y que tampoco forman parte de la utilidad neta, no son incluidas en dicho estado, como es el caso de las aportaciones en especie y aportación de propiedades de inversión que se muestran en el Estado de Cambios en el Patrimonio de los fideicomitentes

Seguimiento de análisis [bloque de texto]

No aplica.

[210000] Estado de situación financiera, circulante/no circulante

Concepto	Cierre Trimestre Actual 2023-03-31	Cierre Ejercicio Anterior 2022-12-31
Estado de situación financiera [sinopsis]		
Activos [sinopsis]		
Activos circulantes[sinopsis]		
Efectivo y equivalentes de efectivo	516,453,000	493,966,000
Clientes y otras cuentas por cobrar	14,301,000	4,232,000
Impuestos por recuperar	195,556,000	195,856,000
Otros activos financieros	0	0
Inventarios	0	0
Activos biológicos	0	0
Otros activos no financieros	0	0
Total activos circulantes distintos de los activos no circulantes o grupo de activos para su disposición clasificados como mantenidos para la venta	726,310,000	694,054,000
Activos mantenidos para la venta	0	0
Total de activos circulantes	726,310,000	694,054,000
Activos no circulantes [sinopsis]		
Clientes y otras cuentas por cobrar no circulantes	5,750,000	6,091,000
Impuestos por recuperar no circulantes	0	0
Inventarios no circulantes	0	0
Activos biológicos no circulantes	0	0
Otros activos financieros no circulantes	0	0
Inversiones registradas por método de participación	0	0
Inversiones en subsidiarias, negocios conjuntos y asociadas	0	0
Propiedades, planta y equipo	0	0
Propiedades de inversión	3,620,558,000	3,472,640,000
Activos por derechos de uso	0	0
Crédito mercantil	0	0
Activos intangibles distintos al crédito mercantil	0	0
Activos por impuestos diferidos	0	0
Otros activos no financieros no circulantes	0	0
Total de activos no circulantes	3,626,308,000	3,478,731,000
Total de activos	4,352,618,000	4,172,785,000
Capital Contable y Pasivos [sinopsis]		
Pasivos [sinopsis]		
Pasivos Circulantes [sinopsis]		
Proveedores y otras cuentas por pagar a corto plazo	98,502,000	83,587,000
Impuestos por pagar a corto plazo	0	0
Otros pasivos financieros a corto plazo	12,221,000	9,175,000
Pasivos por arrendamientos a corto plazo	0	0
Otros pasivos no financieros a corto plazo	0	0
Provisiones circulantes [sinopsis]		
Provisiones por beneficios a los empleados a corto plazo	0	0
Otras provisiones a corto plazo	0	0
Total provisiones circulantes	0	0
Total de pasivos circulantes distintos de los pasivos atribuibles a activos mantenidos para la venta	110,723,000	92,762,000
Pasivos atribuibles a activos mantenidos para la venta	0	0
Total de pasivos circulantes	110,723,000	92,762,000
Pasivos a largo plazo [sinopsis]		
Proveedores y otras cuentas por pagar a largo plazo	34,944,000	37,394,000
Impuestos por pagar a largo plazo	0	0

Concepto	Cierre Trimestre Actual 2023-03-31	Cierre Ejercicio Anterior 2022-12-31
Otros pasivos financieros a largo plazo	1,129,671,000	1,014,639,000
Pasivos por arrendamientos a largo plazo	0	0
Otros pasivos no financieros a largo plazo	0	0
Provisiones a largo plazo [sinopsis]		
Provisiones por beneficios a los empleados a Largo plazo	0	0
Otras provisiones a largo plazo	0	0
Total provisiones a largo plazo	0	0
Pasivo por impuestos diferidos	0	0
Total de pasivos a Largo plazo	1,164,615,000	1,052,033,000
Total pasivos	1,275,338,000	1,144,795,000
Capital Contable [sinopsis]		
Capital social	1,919,049,000	1,919,049,000
Prima en emisión de acciones	0	0
Acciones en tesorería	0	0
Utilidades acumuladas	1,158,231,000	1,108,941,000
Otros resultados integrales acumulados	0	0
Total de la participación controladora	3,077,280,000	3,027,990,000
Participación no controladora	0	0
Total de capital contable	3,077,280,000	3,027,990,000
Total de capital contable y pasivos	4,352,618,000	4,172,785,000

[310000] Estado de resultados, resultado del periodo, por función de gasto

Concepto	Acumulado Año Actual 2023-01-01 - 2023-03-31	Acumulado Año Anterior 2022-01-01 - 2022-03-31
Resultado de periodo [sinopsis]		
Utilidad (pérdida) [sinopsis]		
Ingresos	38,432,000	19,819,000
Costo de ventas	6,933,000	3,806,000
Utilidad bruta	31,499,000	16,013,000
Gastos de venta	0	0
Gastos de administración	30,791,000	15,716,000
Otros ingresos	0	0
Otros gastos	0	0
Utilidad (pérdida) de operación	708,000	297,000
Ingresos financieros	63,838,000	(43,200,000)
Gastos financieros	15,256,000	5,675,000
Participación en la utilidad (pérdida) de asociadas y negocios conjuntos	0	0
Utilidad (pérdida) antes de impuestos	49,290,000	(48,578,000)
Impuestos a la utilidad	0	0
Utilidad (pérdida) de operaciones continuas	49,290,000	(48,578,000)
Utilidad (pérdida) de operaciones discontinuadas	0	0
Utilidad (pérdida) neta	49,290,000	(48,578,000)
Utilidad (pérdida), atribuible a [sinopsis]		
Utilidad (pérdida) atribuible a la participación controladora	49,290,000	(48,578,000)
Utilidad (pérdida) atribuible a la participación no controladora	0	0
Utilidad por acción [bloque de texto]		
Utilidad por acción [sinopsis]		
Utilidad por acción [partidas]		
Utilidad por acción básica [sinopsis]		
Utilidad (pérdida) básica por acción en operaciones continuas	1.21	2.44
Utilidad (pérdida) básica por acción en operaciones discontinuadas	0	0
Total utilidad (pérdida) básica por acción	1.21	2.44
Utilidad por acción diluida [sinopsis]		
Utilidad (pérdida) básica por acción diluida en operaciones continuas	0.51	2.44
Utilidad (pérdida) básica por acción diluida en operaciones discontinuadas	0	0
Total utilidad (pérdida) básica por acción diluida	0.51	2.44

[410000] Estado del resultado integral, componentes ORI presentados netos de impuestos

Concepto	Acumulado Año Actual 2023-01-01 - 2023-03-31	Acumulado Año Anterior 2022-01-01 - 2022-03-31
Estado del resultado integral [sinopsis]		
Utilidad (pérdida) neta	49,290,000	(48,578,000)
Otro resultado integral [sinopsis]		
Componentes de otro resultado integral que no se reclasificarán a resultados, neto de impuestos [sinopsis]		
Otro resultado integral, neto de impuestos, utilidad (pérdida) de inversiones en instrumentos de capital	0	0
Otro resultado integral, neto de impuestos, utilidad (pérdida) por revaluación	0	0
Otro resultado integral, neto de impuestos, utilidad (pérdida) por nuevas mediciones de planes de beneficios definidos	0	0
Otro resultado integral, neto de impuestos, cambio en el valor razonable de pasivos financieros atribuible a cambios en el riesgo de crédito del pasivo	0	0
Otro resultado integral, neto de impuestos, utilidad (pérdida) en instrumentos de cobertura que cubren inversiones en instrumentos de capital	0	0
Participación de otro resultado integral de asociadas y negocios conjuntos que no se reclasificará a resultados, neto de impuestos	0	0
Total otro resultado integral que no se reclasificará a resultados, neto de impuestos	0	0
Componentes de otro resultado integral que se reclasificarán a resultados, neto de impuestos [sinopsis]		
Efecto por conversión [sinopsis]		
Utilidad (pérdida) de efecto por conversión, neta de impuestos	0	0
Reclasificación de efecto por conversión, neto de impuestos	0	0
Efecto por conversión, neto de impuestos	0	0
Activos financieros disponibles para la venta [sinopsis]		
Utilidad (pérdida) por cambios en valor razonable de activos financieros disponibles para la venta, neta de impuestos	0	0
Reclasificación de la utilidad (pérdida) por cambios en valor razonable de activos financieros disponibles para la venta, neta de impuestos	0	0
Cambios en valor razonable de activos financieros disponibles para la venta, neto de impuestos	0	0
Coberturas de flujos de efectivo [sinopsis]		
Utilidad (pérdida) por coberturas de flujos de efectivo, neta de impuestos	0	0
Reclasificación de la utilidad (pérdida) por coberturas de flujos de efectivo, neta de impuestos	0	0
Importes eliminados del capital incluidos en el valor contable de activos (pasivos) no financieros que se hayan adquirido o incurrido mediante una transacción prevista de cobertura altamente probable, neto de impuestos	0	0
Coberturas de flujos de efectivo, neto de impuestos	0	0
Coberturas de inversiones netas en negocios en el extranjero [sinopsis]		
Utilidad (pérdida) por coberturas de inversiones netas en negocios en el extranjero, neto de impuestos	0	0
Reclasificación por coberturas de inversiones netas en negocios en el extranjero, neto de impuestos	0	0
Coberturas de inversiones netas en negocios en el extranjero, neto de impuestos	0	0
Cambios en el valor temporal de las opciones [sinopsis]		
Utilidad (pérdida) por cambios en el valor temporal de las opciones, neta de impuestos	0	0
Reclasificación de cambios en el valor temporal de las opciones, neto de impuestos	0	0
Cambios en el valor temporal de las opciones, neto de impuestos	0	0
Cambios en el valor de contratos a futuro [sinopsis]		
Utilidad (pérdida) por cambios en el valor de contratos a futuro, neta de impuestos	0	0
Reclasificación de cambios en el valor de contratos a futuro, neto de impuestos	0	0
Cambios en el valor de contratos a futuro, neto de impuestos	0	0
Cambios en el valor de márgenes con base en moneda extranjera [sinopsis]		
Utilidad (pérdida) por cambios en el valor de márgenes con base en moneda extranjera, neta de impuestos	0	0
Reclasificación de cambios en el valor de márgenes con base en moneda extranjera, neto de impuestos	0	0
Cambios en el valor de márgenes con base en moneda extranjera, neto de impuestos	0	0
Activos financieros a valor razonable a través del ORI [sinopsis]		
Utilidad (pérdida) en activos financieros a valor razonable a través del ORI, neto de impuestos	0	0
Ajustes por reclasificación de activos financieros a valor razonable a través del ORI, neto de impuestos	0	0

Concepto	Acumulado Año Actual 2023-01-01 - 2023-03-31	Acumulado Año Anterior 2022-01-01 - 2022-03-31
Monto del capital eliminado o ajustado contra el valor razonable de activos financieros reclasificados a través del ORI, neto de impuestos	0	0
ORI, neto de impuestos, de activos financieros a valor razonable a través del ORI	0	0
Participación de otro resultado integral de asociadas y negocios conjuntos que se reclasificará a resultados, neto de impuestos	0	0
Total otro resultado integral que se reclasificará al resultado del periodo, neto de impuestos	0	0
Total otro resultado integral	0	0
Resultado integral total	49,290,000	(48,578,000)
Resultado integral atribuible a [sinopsis]		
Resultado integral atribuible a la participación controladora	0	0
Resultado integral atribuible a la participación no controladora	49,290,000	(48,578,000)

[520000] Estado de flujos de efectivo, método indirecto

Concepto	Acumulado Año Actual 2023-01-01 - 2023-03-31	Acumulado Año Anterior 2022-01-01 - 2022-03-31
Estado de flujos de efectivo [sinopsis]		
Flujos de efectivo procedentes de (utilizados en) actividades de operación [sinopsis]		
Utilidad (pérdida) neta	49,290,000	(48,578,000)
Ajustes para conciliar la utilidad (pérdida) [sinopsis]		
+ Operaciones discontinuas	0	0
+ Impuestos a la utilidad	0	0
+ (-) Ingresos y gastos financieros, neto	(15,673,000)	43,066,000
+ Gastos de depreciación y amortización	0	0
+ Deterioro de valor (reversiones de pérdidas por deterioro de valor) reconocidas en el resultado del periodo	0	0
+ Provisiones	0	0
+ (-) Pérdida (utilidad) de moneda extranjera no realizadas	0	0
+ Pagos basados en acciones	0	0
+ (-) Pérdida (utilidad) del valor razonable	0	0
- Utilidades no distribuidas de asociadas	0	0
+ (-) Pérdida (utilidad) por la disposición de activos no circulantes	0	0
+ Participación en asociadas y negocios conjuntos	0	0
+ (-) Disminuciones (incrementos) en los inventarios	0	0
+ (-) Disminución (incremento) de clientes	(747,000)	18,000
+ (-) Disminuciones (incrementos) en otras cuentas por cobrar derivadas de las actividades de operación	(8,891,000)	(25,179,000)
+ (-) Incremento (disminución) de proveedores	17,961,000	7,744,000
+ (-) Incrementos (disminuciones) en otras cuentas por pagar derivadas de las actividades de operación	(2,242,000)	15,112,000
+ Otras partidas distintas al efectivo	0	0
+ Otros ajustes para los que los efectos sobre el efectivo son flujos de efectivo de inversión o financiamiento	0	0
+ Ajuste lineal de ingresos por arrendamientos	0	0
+ Amortización de comisiones por arrendamiento	0	0
+ Ajuste por valor de las propiedades	0	0
+ (-) Otros ajustes para conciliar la utilidad (pérdida)	0	0
+ (-) Total ajustes para conciliar la utilidad (pérdida)	(9,592,000)	40,761,000
Flujos de efectivo netos procedentes (utilizados en) operaciones	39,698,000	(7,817,000)
- Dividendos pagados	0	0
+ Dividendos recibidos	0	0
- Intereses pagados	0	0
+ Intereses recibidos	0	0
+ (-) Impuestos a las utilidades reembolsados (pagados)	0	0
+ (-) Otras entradas (salidas) de efectivo	0	0
Flujos de efectivo netos procedentes de (utilizados en) actividades de operación	39,698,000	(7,817,000)
Flujos de efectivo procedentes de (utilizados en) actividades de inversión [sinopsis]		
+ Flujos de efectivo procedentes de la pérdida de control de subsidiarias u otros negocios	0	0
- Flujos de efectivo utilizados para obtener el control de subsidiarias u otros negocios	0	0
+ Otros cobros por la venta de capital o instrumentos de deuda de otras entidades	0	0
- Otros pagos para adquirir capital o instrumentos de deuda de otras entidades	0	0
+ Otros cobros por la venta de participaciones en negocios conjuntos	0	0
- Otros pagos para adquirir participaciones en negocios conjuntos	0	0
+ Importes procedentes de la venta de propiedades, planta y equipo	0	0
- Compras de propiedades, planta y equipo	132,243,000	149,106,000
+ Importes procedentes de ventas de activos intangibles	0	0
- Compras de activos intangibles	0	0
+ Recursos por ventas de otros activos a largo plazo	0	0
- Compras de otros activos a largo plazo	0	0

Concepto	Acumulado Año Actual 2023-01-01 - 2023-03-31	Acumulado Año Anterior 2022-01-01 - 2022-03-31
+ Importes procedentes de subvenciones del gobierno	0	0
- Anticipos de efectivo y préstamos concedidos a terceros	0	0
+ Cobros procedentes del reembolso de anticipos y préstamos concedidos a terceros	0	0
- Pagos derivados de contratos de futuro, a término, de opciones y de permuta financiera	0	0
+ Cobros procedentes de contratos de futuro, a término, de opciones y de permuta financiera	0	0
+ Dividendos recibidos	0	0
- Intereses pagados	0	0
+ Intereses cobrados	0	0
+ (-) Impuestos a la utilidad reembolsados (pagados)	0	0
+ (-) Otras entradas (salidas) de efectivo	0	0
Flujos de efectivo netos procedentes de (utilizados en) actividades de inversión	(132,243,000)	(149,106,000)
Flujos de efectivo procedentes de (utilizados en) actividades de financiamiento[sinopsis]		
+ Importes procedentes por cambios en las participaciones en la propiedad en subsidiarias que no dan lugar a la pérdida de control	0	0
- Pagos por cambios en las participaciones en la propiedad en subsidiarias que no dan lugar a la pérdida de control	0	0
+ Importes procedentes de la emisión de acciones	0	0
+ Importes procedentes de la emisión de otros instrumentos de capital	0	0
- Pagos por adquirir o rescatar las acciones de la entidad	0	0
- Pagos por otras aportaciones en el capital	0	0
+ Importes procedentes de préstamos	115,032,000	328,681,000
- Reembolsos de préstamos	0	0
- Pagos de pasivos por arrendamientos financieros	0	0
- Pagos de pasivos por arrendamientos	0	0
+ Importes procedentes de subvenciones del gobierno	0	0
- Dividendos pagados	0	0
- Intereses pagados	0	0
+ (-) Impuestos a las ganancias reembolsados (pagados)	0	0
+ (-) Otras entradas (salidas) de efectivo	0	0
Flujos de efectivo netos procedentes de (utilizados en) actividades de financiamiento	115,032,000	328,681,000
Incremento (disminución) neto de efectivo y equivalentes al efectivo, antes del efecto de los cambios en la tasa de cambio	22,487,000	171,758,000
Efectos de la variación en la tasa de cambio sobre el efectivo y equivalentes al efectivo [sinopsis]		
Efectos de la variación en la tasa de cambio sobre el efectivo y equivalentes al efectivo	0	0
Incremento (disminución) neto de efectivo y equivalentes de efectivo	22,487,000	171,758,000
Efectivo y equivalentes de efectivo al final del periodo	516,453,000	854,729,000
Efectivo y equivalentes de efectivo al principio del periodo	493,966,000	682,971,000

[610000] Estado de cambios en el capital contable - Acumulado Actual

Hoja 1 de 3	Componentes del capital contable [eje]								
	Capital social [miembro]	Prima en emisión de acciones [miembro]	Acciones en tesorería [miembro]	Utilidades acumuladas [miembro]	Superávit de revaluación [miembro]	Efecto por conversión [miembro]	Coberturas de flujos de efectivo [miembro]	Utilidad (pérdida) en instrumentos de cobertura que cubren inversiones en instrumentos de capital [miembro]	Variación en el valor temporal de las opciones [miembro]
Estado de cambios en el capital contable [partidas]									
Capital contable al comienzo del periodo	1,919,049,000	0	0	1,108,941,000	0	0	0	0	0
Cambios en el capital contable [sinopsis]									
Resultado integral [sinopsis]									
Utilidad (pérdida) neta	0	0	0	49,290,000	0	0	0	0	0
Otro resultado integral	0	0	0	0	0	0	0	0	0
Resultado integral total	0	0	0	49,290,000	0	0	0	0	0
Aumento de capital social	0	0	0	0	0	0	0	0	0
Dividendos decretados	0	0	0	0	0	0	0	0	0
Incrementos por otras aportaciones de los propietarios	0	0	0	0	0	0	0	0	0
Disminución por otras distribuciones a los propietarios	0	0	0	0	0	0	0	0	0
Incrementos (disminuciones) por otros cambios	0	0	0	0	0	0	0	0	0
Incrementos (disminuciones) por transacciones con acciones propias	0	0	0	0	0	0	0	0	0
Incrementos (disminuciones) por cambios en la participación en subsidiarias que no dan lugar a pérdida de control	0	0	0	0	0	0	0	0	0
Incrementos (disminuciones) por transacciones con pagos basados en acciones	0	0	0	0	0	0	0	0	0
Importe eliminado de reserva de cobertura de flujos de efectivo y se incluyen en el costo inicial o en otro valor en libros del activo no financiero (pasivo) o compromiso en firme para el que se aplica la contabilidad de cobertura del valor razonable	0	0	0	0	0	0	0	0	0
Importe eliminado de reserva de cambio en el valor temporal de las opciones y se incluye en el costo inicial o en otro valor en libros del activo no financiero (pasivo) o compromiso en firme para el que se aplica la contabilidad de cobertura del valor razonable	0	0	0	0	0	0	0	0	0
Importe eliminado de reserva de cambio en el valor de los contratos a futuro y se incluye en el costo inicial o en otro valor en libros del activo no financiero (pasivo) o compromiso en firme para el que se aplica la contabilidad de cobertura del valor razonable	0	0	0	0	0	0	0	0	0
Importe eliminado de reserva de cambios en el valor de márgenes con base en moneda extranjera y se incluye en el costo inicial o en otro valor en libros del activo no financiero (pasivo) o compromiso en firme para el que se aplica la contabilidad de cobertura del valor razonable	0	0	0	0	0	0	0	0	0
Total incremento (disminución) en el capital contable	0	0	0	49,290,000	0	0	0	0	0
Capital contable al final del periodo	1,919,049,000	0	0	1,158,231,000	0	0	0	0	0

Hoja 2 de 3	Componentes del capital contable [eje]								
	Variación en el valor de contratos a futuro [miembro]	Variación en el valor de márgenes con base en moneda extranjera [miembro]	Ganancias y pérdidas en activos financieros a valor razonable a través del ORI [miembro]	Utilidad (pérdida) por cambios en valor razonable de activos financieros disponibles para la venta [miembro]	Pagos basados en acciones [miembro]	Nuevas mediciones de planes de beneficios definidos [miembro]	Importes reconocidos en otro resultado integral y acumulados en el capital contable relativos a activos no corrientes o grupos de activos para su disposición mantenidos para la venta [miembro]	Utilidad (pérdida) por inversiones en instrumentos de capital	Reserva para cambios en el valor razonable de pasivos financieros atribuibles a cambios en el riesgo de crédito del pasivo [miembro]
Estado de cambios en el capital contable [partidas]									
Capital contable al comienzo del periodo	0	0	0	0	0	0	0	0	0
Cambios en el capital contable [sinopsis]									
Resultado integral [sinopsis]									
Utilidad (pérdida) neta	0	0	0	0	0	0	0	0	0
Otro resultado integral	0	0	0	0	0	0	0	0	0
Resultado integral total	0	0	0	0	0	0	0	0	0
Aumento de capital social	0	0	0	0	0	0	0	0	0
Dividendos decretados	0	0	0	0	0	0	0	0	0
Incrementos por otras aportaciones de los propietarios	0	0	0	0	0	0	0	0	0
Disminución por otras distribuciones a los propietarios	0	0	0	0	0	0	0	0	0
Incrementos (disminuciones) por otros cambios	0	0	0	0	0	0	0	0	0
Incrementos (disminuciones) por transacciones con acciones propias	0	0	0	0	0	0	0	0	0
Incrementos (disminuciones) por cambios en la participación en subsidiarias que no dan lugar a pérdida de control	0	0	0	0	0	0	0	0	0
Incrementos (disminuciones) por transacciones con pagos basados en acciones	0	0	0	0	0	0	0	0	0
Importe eliminado de reserva de cobertura de flujos de efectivo y se incluyen en el costo inicial o en otro valor en libros del activo no financiero (pasivo) o compromiso en firme para el que se aplica la contabilidad de cobertura del valor razonable	0	0	0	0	0	0	0	0	0
Importe eliminado de reserva de cambio en el valor temporal de las opciones y se incluye en el costo inicial o en otro valor en libros del activo no financiero (pasivo) o compromiso en firme para el que se aplica la contabilidad de cobertura del valor razonable	0	0	0	0	0	0	0	0	0
Importe eliminado de reserva de cambio en el valor de los contratos a futuro y se incluye en el costo inicial o en otro valor en libros del activo no financiero (pasivo) o compromiso en firme para el que se aplica la contabilidad de cobertura del valor razonable	0	0	0	0	0	0	0	0	0
Importe eliminado de reserva de cambios en el valor de márgenes con base en moneda extranjera y se incluye en el costo inicial o en otro valor en libros del activo no financiero (pasivo) o compromiso en firme para el que se aplica la contabilidad de cobertura del valor razonable	0	0	0	0	0	0	0	0	0
Total incremento (disminución) en el capital contable	0	0	0	0	0	0	0	0	0
Capital contable al final del periodo	0	0	0	0	0	0	0	0	0

Hoja 3 de 3	Componentes del capital contable [eje]							
	Reserva para catástrofes [miembro]	Reserva para estabilización [miembro]	Reserva de componentes de participación discrecional [miembro]	Otros resultados integrales [miembro]	Otros resultados integrales acumulados [miembro]	Capital contable de la participación controladora [miembro]	Participación no controladora [miembro]	Capital contable [miembro]
Estado de cambios en el capital contable [partidas]								
Capital contable al comienzo del periodo	0	0	0	0	0	3,027,990,000	0	3,027,990,000
Cambios en el capital contable [sinopsis]								
Resultado integral [sinopsis]								
Utilidad (pérdida) neta	0	0	0	0	0	49,290,000	0	49,290,000
Otro resultado integral	0	0	0	0	0	0	0	0
Resultado integral total	0	0	0	0	0	49,290,000	0	49,290,000
Aumento de capital social	0	0	0	0	0	0	0	0
Dividendos decretados	0	0	0	0	0	0	0	0
Incrementos por otras aportaciones de los propietarios	0	0	0	0	0	0	0	0
Disminución por otras distribuciones a los propietarios	0	0	0	0	0	0	0	0
Incrementos (disminuciones) por otros cambios	0	0	0	0	0	0	0	0
Incrementos (disminuciones) por transacciones con acciones propias	0	0	0	0	0	0	0	0
Incrementos (disminuciones) por cambios en la participación en subsidiarias que no dan lugar a pérdida de control	0	0	0	0	0	0	0	0
Incrementos (disminuciones) por transacciones con pagos basados en acciones	0	0	0	0	0	0	0	0
Importe eliminado de reserva de cobertura de flujos de efectivo y se incluyen en el costo inicial o en otro valor en libros del activo no financiero (pasivo) o compromiso en firme para el que se aplica la contabilidad de cobertura del valor razonable	0	0	0	0	0	0	0	0
Importe eliminado de reserva de cambio en el valor temporal de las opciones y se incluye en el costo inicial o en otro valor en libros del activo no financiero (pasivo) o compromiso en firme para el que se aplica la contabilidad de cobertura del valor razonable	0	0	0	0	0	0	0	0
Importe eliminado de reserva de cambio en el valor de los contratos a futuro y se incluye en el costo inicial o en otro valor en libros del activo no financiero (pasivo) o compromiso en firme para el que se aplica la contabilidad de cobertura del valor razonable	0	0	0	0	0	0	0	0
Importe eliminado de reserva de cambios en el valor de márgenes con base en moneda extranjera y se incluye en el costo inicial o en otro valor en libros del activo no financiero (pasivo) o compromiso en firme para el que se aplica la contabilidad de cobertura del valor razonable	0	0	0	0	0	0	0	0
Total incremento (disminución) en el capital contable	0	0	0	0	0	49,290,000	0	49,290,000
Capital contable al final del periodo	0	0	0	0	0	3,077,280,000	0	3,077,280,000

[610000] Estado de cambios en el capital contable - Acumulado Anterior

Hoja 1 de 3	Componentes del capital contable [eje]								
	Capital social [miembro]	Prima en emisión de acciones [miembro]	Acciones en tesorería [miembro]	Utilidades acumuladas [miembro]	Superávit de revaluación [miembro]	Efecto por conversión [miembro]	Coberturas de flujos de efectivo [miembro]	Utilidad (pérdida) en instrumentos de cobertura que cubren inversiones en instrumentos de capital [miembro]	Variación en el valor temporal de las opciones [miembro]
Estado de cambios en el capital contable [partidas]									
Capital contable al comienzo del periodo	1,919,049,000	0	0	1,094,387,000	0	0	0	0	0
Cambios en el capital contable [sinopsis]									
Resultado integral [sinopsis]									
Utilidad (pérdida) neta	0	0	0	(48,578,000)	0	0	0	0	0
Otro resultado integral	0	0	0	0	0	0	0	0	0
Resultado integral total	0	0	0	(48,578,000)	0	0	0	0	0
Aumento de capital social	0	0	0	0	0	0	0	0	0
Dividendos decretados	0	0	0	0	0	0	0	0	0
Incrementos por otras aportaciones de los propietarios	0	0	0	0	0	0	0	0	0
Disminución por otras distribuciones a los propietarios	0	0	0	0	0	0	0	0	0
Incrementos (disminuciones) por otros cambios	0	0	0	(1,000)	0	0	0	0	0
Incrementos (disminuciones) por transacciones con acciones propias	0	0	0	0	0	0	0	0	0
Incrementos (disminuciones) por cambios en la participación en subsidiarias que no dan lugar a pérdida de control	0	0	0	0	0	0	0	0	0
Incrementos (disminuciones) por transacciones con pagos basados en acciones	0	0	0	0	0	0	0	0	0
Importe eliminado de reserva de cobertura de flujos de efectivo y se incluyen en el costo inicial o en otro valor en libros del activo no financiero (pasivo) o compromiso en firme para el que se aplica la contabilidad de cobertura del valor razonable	0	0	0	0	0	0	0	0	0
Importe eliminado de reserva de cambio en el valor temporal de las opciones y se incluye en el costo inicial o en otro valor en libros del activo no financiero (pasivo) o compromiso en firme para el que se aplica la contabilidad de cobertura del valor razonable	0	0	0	0	0	0	0	0	0
Importe eliminado de reserva de cambio en el valor de los contratos a futuro y se incluye en el costo inicial o en otro valor en libros del activo no financiero (pasivo) o compromiso en firme para el que se aplica la contabilidad de cobertura del valor razonable	0	0	0	0	0	0	0	0	0
Importe eliminado de reserva de cambios en el valor de márgenes con base en moneda extranjera y se incluye en el costo inicial o en otro valor en libros del activo no financiero (pasivo) o compromiso en firme para el que se aplica la contabilidad de cobertura del valor razonable	0	0	0	0	0	0	0	0	0
Total incremento (disminución) en el capital contable	0	0	0	(48,579,000)	0	0	0	0	0
Capital contable al final del periodo	1,919,049,000	0	0	1,045,808,000	0	0	0	0	0

Hoja 2 de 3	Componentes del capital contable [eje]								
	Variación en el valor de contratos a futuro [miembro]	Variación en el valor de márgenes con base en moneda extranjera [miembro]	Ganancias y pérdidas en activos financieros a valor razonable a través del ORI [miembro]	Utilidad (pérdida) por cambios en valor razonable de activos financieros disponibles para la venta [miembro]	Pagos basados en acciones [miembro]	Nuevas mediciones de planes de beneficios definidos [miembro]	Importes reconocidos en otro resultado integral y acumulados en el capital contable relativos a activos no corrientes o grupos de activos para su disposición mantenidos para la venta [miembro]	Utilidad (pérdida) por inversiones en instrumentos de capital	Reserva para cambios en el valor razonable de pasivos financieros atribuibles a cambios en el riesgo de crédito del pasivo [miembro]
Estado de cambios en el capital contable [partidas]									
Capital contable al comienzo del periodo	0	0	0	0	0	0	0	0	0
Cambios en el capital contable [sinopsis]									
Resultado integral [sinopsis]									
Utilidad (pérdida) neta	0	0	0	0	0	0	0	0	0
Otro resultado integral	0	0	0	0	0	0	0	0	0
Resultado integral total	0	0	0	0	0	0	0	0	0
Aumento de capital social	0	0	0	0	0	0	0	0	0
Dividendos decretados	0	0	0	0	0	0	0	0	0
Incrementos por otras aportaciones de los propietarios	0	0	0	0	0	0	0	0	0
Disminución por otras distribuciones a los propietarios	0	0	0	0	0	0	0	0	0
Incrementos (disminuciones) por otros cambios	0	0		0	0	0	0	0	0
Incrementos (disminuciones) por transacciones con acciones propias	0	0	0	0	0	0	0	0	0
Incrementos (disminuciones) por cambios en la participación en subsidiarias que no dan lugar a pérdida de control	0	0	0	0	0	0	0	0	0
Incrementos (disminuciones) por transacciones con pagos basados en acciones	0	0	0	0	0	0	0	0	0
Importe eliminado de reserva de cobertura de flujos de efectivo y se incluyen en el costo inicial o en otro valor en libros del activo no financiero (pasivo) o compromiso en firme para el que se aplica la contabilidad de cobertura del valor razonable	0	0	0	0	0	0	0	0	0
Importe eliminado de reserva de cambio en el valor temporal de las opciones y se incluye en el costo inicial o en otro valor en libros del activo no financiero (pasivo) o compromiso en firme para el que se aplica la contabilidad de cobertura del valor razonable	0	0	0	0	0	0	0	0	0
Importe eliminado de reserva de cambio en el valor de los contratos a futuro y se incluye en el costo inicial o en otro valor en libros del activo no financiero (pasivo) o compromiso en firme para el que se aplica la contabilidad de cobertura del valor razonable	0	0	0	0	0	0	0	0	0
Importe eliminado de reserva de cambios en el valor de márgenes con base en moneda extranjera y se incluye en el costo inicial o en otro valor en libros del activo no financiero (pasivo) o compromiso en firme para el que se aplica la contabilidad de cobertura del valor razonable	0	0	0	0	0	0	0	0	0
Total incremento (disminución) en el capital contable	0	0	0	0	0	0	0	0	0
Capital contable al final del periodo	0	0	0	0	0	0	0	0	0

Hoja 3 de 3	Componentes del capital contable [eje]							
	Reserva para catástrofes [miembro]	Reserva para estabilización [miembro]	Reserva de componentes de participación discrecional [miembro]	Otros resultados integrales [miembro]	Otros resultados integrales acumulados [miembro]	Capital contable de la participación controladora [miembro]	Participación no controladora [miembro]	Capital contable [miembro]
Estado de cambios en el capital contable [partidas]								
Capital contable al comienzo del periodo	0	0	0	0	0	3,013,436,000	0	3,013,436,000
Cambios en el capital contable [sinopsis]								
Resultado integral [sinopsis]								
Utilidad (pérdida) neta	0	0	0	0	0	(48,578,000)	0	(48,578,000)
Otro resultado integral	0	0	0	0	0	0	0	0
Resultado integral total	0	0	0	0	0	(48,578,000)	0	(48,578,000)
Aumento de capital social	0	0	0	0	0	0	0	0
Dividendos decretados	0	0	0	0	0	0	0	0
Incrementos por otras aportaciones de los propietarios	0	0	0	0	0	0	0	0
Disminución por otras distribuciones a los propietarios	0	0	0	0	0	0	0	0
Incrementos (disminuciones) por otros cambios	0	0	0	0	0	(1,000)	0	(1,000)
Incrementos (disminuciones) por transacciones con acciones propias	0	0	0	0	0	0	0	0
Incrementos (disminuciones) por cambios en la participación en subsidiarias que no dan lugar a pérdida de control	0	0	0	0	0	0	0	0
Incrementos (disminuciones) por transacciones con pagos basados en acciones	0	0	0	0	0	0	0	0
Importe eliminado de reserva de cobertura de flujos de efectivo y se incluyen en el costo inicial o en otro valor en libros del activo no financiero (pasivo) o compromiso en firme para el que se aplica la contabilidad de cobertura del valor razonable	0	0	0	0	0	0	0	0
Importe eliminado de reserva de cambio en el valor temporal de las opciones y se incluye en el costo inicial o en otro valor en libros del activo no financiero (pasivo) o compromiso en firme para el que se aplica la contabilidad de cobertura del valor razonable	0	0	0	0	0	0	0	0
Importe eliminado de reserva de cambio en el valor de los contratos a futuro y se incluye en el costo inicial o en otro valor en libros del activo no financiero (pasivo) o compromiso en firme para el que se aplica la contabilidad de cobertura del valor razonable	0	0	0	0	0	0	0	0
Importe eliminado de reserva de cambios en el valor de márgenes con base en moneda extranjera y se incluye en el costo inicial o en otro valor en libros del activo no financiero (pasivo) o compromiso en firme para el que se aplica la contabilidad de cobertura del valor razonable	0	0	0	0	0	0	0	0
Total incremento (disminución) en el capital contable	0	0	0	0	0	(48,579,000)	0	(48,579,000)
Capital contable al final del periodo	0	0	0	0	0	2,964,857,000	0	2,964,857,000

[700000] Datos informativos del Estado de situación financiera

Concepto	Cierre Trimestre Actual 2023-03-31	Cierre Ejercicio Anterior 2022-12-31
Datos informativos del estado de situación financiera [sinopsis]		
Capital social nominal	0	0
Capital social por actualización	0	0
Fondos para pensiones y prima de antigüedad	0	0
Numero de funcionarios	0	0
Numero de empleados	0	0
Numero de obreros	0	0
Numero de acciones en circulación	56,257,000	56,257,000
Numero de acciones recompradas	0	0
Efectivo restringido	0	0
Deuda de asociadas garantizada	0	0

[700002] Datos informativos del estado de resultados

Concepto	Acumulado Año Actual 2023-01-01 - 2023-03-31	Acumulado Año Anterior 2022-01-01 - 2022-03-31
Datos informativos del estado de resultados [sinopsis]		
Depreciación y amortización operativa	0	0

[700003] Datos informativos- Estado de resultados 12 meses

Concepto	Año Actual 2022-04-01 - 2023-03-31	Año Anterior 2021-04-01 - 2022-03-31
Datos informativos - Estado de resultados 12 meses [sinopsis]		
Ingresos	38,432,000	19,819,000
Utilidad (pérdida) de operación	708,000	297,000
Utilidad (pérdida) neta	49,290,000	(48,578,000)
Utilidad (pérdida) atribuible a la participación controladora	49,290,000	(48,578,000)
Depreciación y amortización operativa	0	0

[800100] Notas - Subclasificaciones de activos, pasivos y capital contable

Concepto	Cierre Trimestre Actual 2023-03-31	Cierre Ejercicio Anterior 2022-12-31
Subclasificaciones de activos, pasivos y capital contable [sinopsis]		
Efectivo y equivalentes de efectivo [sinopsis]		
Efectivo [sinopsis]		
Efectivo en caja	0	0
Saldos en bancos	516,453,000	493,966,000
Total efectivo	516,453,000	493,966,000
Equivalentes de efectivo [sinopsis]		
Depósitos a corto plazo, clasificados como equivalentes de efectivo	0	0
Inversiones a corto plazo, clasificados como equivalentes de efectivo	0	0
Otros acuerdos bancarios, clasificados como equivalentes de efectivo	0	0
Total equivalentes de efectivo	0	0
Otro efectivo y equivalentes de efectivo	0	0
Total de efectivo y equivalentes de efectivo	516,453,000	493,966,000
Clientes y otras cuentas por cobrar [sinopsis]		
Clientes	1,093,000	7,000
Cuentas por cobrar circulantes a partes relacionadas	0	0
Anticipos circulantes [sinopsis]		
Anticipos circulantes a proveedores	13,208,000	4,225,000
Gastos anticipados circulantes	0	0
Total anticipos circulantes	13,208,000	4,225,000
Cuentas por cobrar circulantes procedentes de impuestos distintos a los impuestos a las ganancias	0	0
Impuesto al valor agregado por cobrar circulante	195,556,000	195,856,000
Cuentas por cobrar circulantes por venta de propiedades	0	0
Cuentas por cobrar circulantes por alquiler de propiedades	0	0
Otras cuentas por cobrar circulantes	0	0
Total de clientes y otras cuentas por cobrar	14,301,000	4,232,000
Clases de inventarios circulantes [sinopsis]		
Materias primas circulantes y suministros de producción circulantes [sinopsis]		
Materias primas	0	0
Suministros de producción circulantes	0	0
Total de las materias primas y suministros de producción	0	0
Mercancía circulante	0	0
Trabajo en curso circulante	0	0
Productos terminados circulantes	0	0
Piezas de repuesto circulantes	0	0
Propiedad para venta en curso ordinario de negocio	0	0
Otros inventarios circulantes	0	0
Total inventarios circulantes	0	0
Activos mantenidos para la venta [sinopsis]		
Activos no circulantes o grupos de activos para su disposición clasificados como mantenidos para la venta	0	0
Activos no circulantes o grupos de activos para su disposición clasificados como mantenidos para distribuir a los propietarios	0	0
Total de activos mantenidos para la venta	0	0
Clientes y otras cuentas por cobrar no circulantes [sinopsis]		
Clientes no circulantes	0	0
Cuentas por cobrar no circulantes debidas por partes relacionadas	0	0
Anticipos de pagos no circulantes	0	0
Anticipos de arrendamientos no circulantes	0	0
Cuentas por cobrar no circulantes procedentes de impuestos distintos a los impuestos a las ganancias	0	0
Impuesto al valor agregado por cobrar no circulante	0	0

Concepto	Cierre Trimestre Actual 2023-03-31	Cierre Ejercicio Anterior 2022-12-31
Cuentas por cobrar no circulantes por venta de propiedades	0	0
Cuentas por cobrar no circulantes por alquiler de propiedades	0	0
Rentas por facturar	0	0
Otras cuentas por cobrar no circulantes	5,750,000	6,091,000
Total clientes y otras cuentas por cobrar no circulantes	5,750,000	6,091,000
Inversiones en subsidiarias, negocios conjuntos y asociadas [sinopsis]		
Inversiones en subsidiarias	0	0
Inversiones en negocios conjuntos	0	0
Inversiones en asociadas	0	0
Total de inversiones en subsidiarias, negocios conjuntos y asociadas	0	0
Propiedades, planta y equipo [sinopsis]		
Terrenos y construcciones [sinopsis]		
Terrenos	0	0
Edificios	0	0
Total terrenos y edificios	0	0
Maquinaria	0	0
Vehículos [sinopsis]		
Buques	0	0
Aeronave	0	0
Equipos de Transporte	0	0
Total vehículos	0	0
Enseres y accesorios	0	0
Equipo de oficina	0	0
Activos tangibles para exploración y evaluación	0	0
Activos de minería	0	0
Activos de petróleo y gas	0	0
Construcciones en proceso	0	0
Anticipos para construcciones	0	0
Otras propiedades, planta y equipo	0	0
Total de propiedades, planta y equipo	0	0
Propiedades de inversión [sinopsis]		
Propiedades de inversión	3,620,558,000	3,472,640,000
Propiedades de inversión en construcción o desarrollo	0	0
Anticipos para la adquisición de propiedades de inversión	0	0
Total de Propiedades de inversión	3,620,558,000	3,472,640,000
Activos intangibles y crédito mercantil [sinopsis]		
Activos intangibles distintos de crédito mercantil [sinopsis]		
Marcas comerciales	0	0
Activos intangibles para exploración y evaluación	0	0
Cabeceras de periódicos o revistas y títulos de publicaciones	0	0
Programas de computador	0	0
Licencias y franquicias	0	0
Derechos de propiedad intelectual, patentes y otros derechos de propiedad industrial, servicio y derechos de explotación	0	0
Recetas, fórmulas, modelos, diseños y prototipos	0	0
Activos intangibles en desarrollo	0	0
Otros activos intangibles	0	0
Total de activos intangibles distintos al crédito mercantil	0	0
Crédito mercantil	0	0
Total activos intangibles y crédito mercantil	0	0
Proveedores y otras cuentas por pagar [sinopsis]		
Proveedores circulantes	0	0
Cuentas por pagar circulantes a partes relacionadas	0	0
Pasivos acumulados (devengados) e ingresos diferidos clasificados como circulantes [sinopsis]		

Concepto	Cierre Trimestre Actual 2023-03-31	Cierre Ejercicio Anterior 2022-12-31
Ingresos diferidos clasificados como circulantes	0	0
Ingreso diferido por alquileres clasificado como circulante	0	0
Pasivos acumulados (devengados) clasificados como circulantes	98,502,000	83,587,000
Beneficios a los empleados a corto plazo acumulados (o devengados)	0	0
Total de pasivos acumulados (devengados) e ingresos diferidos clasificados como circulantes	98,502,000	83,587,000
Cuentas por pagar circulantes de la seguridad social e impuestos distintos de los impuestos a las ganancias	0	0
Impuesto al valor agregado por pagar circulante	0	0
Retenciones por pagar circulantes	0	0
Otras cuentas por pagar circulantes	0	0
Total proveedores y otras cuentas por pagar a corto plazo	98,502,000	83,587,000
Otros pasivos financieros a corto plazo [sinopsis]		
Créditos Bancarios a corto plazo	0	0
Créditos Bursátiles a corto plazo	0	0
Otros créditos con costo a corto plazo	12,221,000	9,175,000
Otros créditos sin costo a corto plazo	0	0
Otros pasivos financieros a corto plazo	0	0
Total de otros pasivos financieros a corto plazo	12,221,000	9,175,000
Proveedores y otras cuentas por pagar a largo plazo [sinopsis]		
Proveedores no circulantes	0	0
Cuentas por pagar no circulantes con partes relacionadas	0	0
Pasivos acumulados (devengados) e ingresos diferidos clasificados como no circulantes [sinopsis]		
Ingresos diferidos clasificados como no circulantes	0	0
Ingreso diferido por alquileres clasificado como no circulante	0	0
Pasivos acumulados (devengados) clasificados como no corrientes	0	0
Total de pasivos acumulados (devengados) e ingresos diferidos clasificados como no circulantes	0	0
Cuentas por pagar no circulantes a la seguridad social e impuestos distintos de los impuestos a las ganancias	0	0
Impuesto al valor agregado por pagar no circulante	0	0
Retenciones por pagar no circulantes	0	0
Otras cuentas por pagar no circulantes	34,944,000	37,394,000
Total de proveedores y otras cuentas por pagar a largo plazo	34,944,000	37,394,000
Otros pasivos financieros a largo plazo [sinopsis]		
Créditos Bancarios a largo plazo	1,129,671,000	1,014,639,000
Créditos Bursátiles a largo plazo	0	0
Otros créditos con costo a largo plazo	0	0
Otros créditos sin costo a largo plazo	0	0
Otros pasivos financieros a largo plazo	0	0
Total de otros pasivos financieros a largo plazo	1,129,671,000	1,014,639,000
Otras provisiones [sinopsis]		
Otras provisiones a largo plazo	0	0
Otras provisiones a corto plazo	0	0
Total de otras provisiones	0	0
Otros resultados integrales acumulados [sinopsis]		
Superávit de revaluación	0	0
Reserva de diferencias de cambio por conversión	0	0
Reserva de coberturas del flujo de efectivo	0	0
Reserva de ganancias y pérdidas por nuevas mediciones de activos financieros disponibles para la venta	0	0
Reserva de la variación del valor temporal de las opciones	0	0
Reserva de la variación en el valor de contratos a futuro	0	0
Reserva de la variación en el valor de márgenes con base en moneda extranjera	0	0
Reserva de ganancias y pérdidas en activos financieros a valor razonable a través del ORI	0	0
Reserva por cambios en valor razonable de activos financieros disponibles para la venta	0	0
Reserva de pagos basados en acciones	0	0
Reserva de nuevas mediciones de planes de beneficios definidos	0	0

Concepto	Cierre Trimestre Actual 2023-03-31	Cierre Ejercicio Anterior 2022-12-31
Importes reconocidos en otro resultado integral y acumulados en el capital relativos a activos no circulantes o grupos de activos para su disposición mantenidos para la venta	0	0
Reserva de ganancias y pérdidas por inversiones en instrumentos de capital	0	0
Reserva de cambios en el valor razonable de pasivos financieros atribuibles a cambios en el riesgo de crédito del pasivo	0	0
Reserva para catástrofes	0	0
Reserva para estabilización	0	0
Reserva de componentes de participación discrecional	0	0
Reserva de componentes de capital de instrumentos convertibles	0	0
Reservas para reembolsos de capital	0	0
Reserva de fusiones	0	0
Reserva legal	0	0
Otros resultados integrales	0	0
Total otros resultados integrales acumulados	0	0
Activos (pasivos) netos [sinopsis]		
Activos	4,352,618,000	4,172,785,000
Pasivos	1,275,338,000	1,144,795,000
Activos (pasivos) netos	3,077,280,000	3,027,990,000
Activos (pasivos) circulantes netos [sinopsis]		
Activos circulantes	726,310,000	694,054,000
Pasivos circulantes	110,723,000	92,762,000
Activos (pasivos) circulantes netos	615,587,000	601,292,000

[800201] Notas - Análisis de ingresos y gastos de Fibras

Concepto	Acumulado Año Actual 2023-01-01 - 2023-03-31	Acumulado Año Anterior 2022-01-01 - 2022-03-31
Análisis de ingresos y gastos [sinopsis]		
Ingresos [sinopsis]		
Ingresos por renta fija	38,432,000	19,819,000
Ingresos por renta variable	0	0
Ingresos por renta de habitación	0	0
Ingresos por alimentos y bebidas	0	0
Ingresos por contraprestación única	0	0
Ingresos por dividendos sobre rentas de derechos fiduciarios	0	0
Ingresos por estacionamientos	0	0
Intereses	0	0
Ingresos por mantenimiento	0	0
Ingresos por publicidad	0	0
Ingresos por venta de propiedades	0	0
Otros ingresos	0	0
Total de ingresos	38,432,000	19,819,000
Costo de Venta [sinopsis]		
Costo por habitación	0	0
Alimentos y bebidas	0	0
Costo por venta de propiedades	0	0
Otros costos	6,933,000	3,806,000
Total de costos de venta	6,933,000	3,806,000
Gastos de venta [sinopsis]		
Gastos de mantenimiento	0	0
Gastos por administración	0	0
Gastos relacionados con adquisiciones y desarrollos	0	0
Energéticos	0	0
Venta y Publicidad	0	0
Seguros	0	0
Predial	0	0
Otros Gastos de operación	0	0
Total de gastos de venta	0	0
Gastos Administrativos [sinopsis]		
Comisión por asesoría	0	0
Comisión por servicios de representación	0	0
Honorarios legales	0	0
Honorarios administrativos	0	0
Honorarios profesionales	0	0
Sueldos	0	0
Depreciación y amortización	0	0
Otros gastos administrativos	30,791,000	15,716,000
Total de gastos administrativos	30,791,000	15,716,000
Ingresos financieros [sinopsis]		
Intereses ganados	5,227,000	1,822,000
Utilidad por fluctuación cambiaria	42,937,000	(1,956,000)
Utilidad por cambios en el valor razonable de derivados	0	0
Utilidad por cambios en valor razonable de instrumentos financieros	0	0
Utilidad por venta de activo fijo	0	0
Utilidad neta por ajuste a valor razonable de las propiedades de inversión	15,674,000	(43,066,000)
Utilidad por cambios en valor razonable de préstamos	0	0
Otros ingresos financieros	0	0

Concepto	Acumulado Año Actual 2023-01-01 - 2023-03-31	Acumulado Año Anterior 2022-01-01 - 2022-03-31
Total de ingresos financieros	63,838,000	(43,200,000)
Gastos financieros [sinopsis]		
Intereses devengados a cargo	15,256,000	5,675,000
Pérdida por fluctuación cambiaria	0	0
Pérdidas por cambio en el valor razonable de derivados	0	0
Pérdida por cambios en valor razonable de instrumentos financieros	0	0
Pérdida por venta de activo fijo	0	0
Pérdida neta por ajuste a valor razonable de las propiedades de inversión	0	0
Pérdida por cambios en valor razonable de préstamos	0	0
Otros gastos financieros	0	0
Total de gastos financieros	15,256,000	5,675,000
Impuestos a la utilidad [sinopsis]		
Impuesto causado	0	0
Impuesto diferido	0	0
Total de Impuestos a la utilidad	0	0

[800500] Notas - Lista de notas

Información a revelar sobre notas, declaración de cumplimiento con las NIIF y otra información explicativa de la entidad [bloque de texto]

Los Estados Financieros han sido preparados de acuerdo con las Normas Internacionales de Información Financiera (“IFRS” por sus siglas en inglés) y sus Interpretaciones emitidas por el Comité de Interpretaciones de Normas Internacionales de Información Financiera (“IASB” por sus siglas en inglés), aplicables a entidades que reportan bajo IFRS.

Información a revelar sobre juicios y estimaciones contables [bloque de texto]

Juicios contables críticos y fuentes clave de incertidumbre en la estimación

En la aplicación de las políticas contables del Fideicomiso, la administración está obligada a hacer juicios, estimaciones y supuestos sobre el valor en libros de los activos y pasivos que no están fácilmente disponibles mediante otras fuentes. Las estimaciones y supuestos asociados se basan en la experiencia histórica y otros factores que se consideren relevantes. Los resultados reales pueden diferir de estas estimaciones. Las estimaciones y supuestos relevantes se revisan de manera continua. Las revisiones de las estimaciones contables se reconocen en el período en el que se revisa la estimación si la revisión afecta solamente ese período o en los períodos de revisión futuros si la revisión afecta a ambos períodos actuales y futuros.

a. Juicios críticos en la aplicación de políticas contables

Los siguientes son los juicios críticos, aparte de los que implican estimaciones significativas (véase más adelante), que la gerencia ha realizado en el proceso de aplicar las políticas contables del Fideicomiso.

Adquisición de propiedades de inversión o combinaciones de negocios

La administración usa su juicio profesional para determinar si la adquisición de una propiedad, o un portafolio de propiedades, representan una combinación de negocios o una adquisición de activos. Dicha determinación podría tener un impacto significativo en cómo se contabilizan los activos adquiridos y los pasivos asumidos, tanto en su reconocimiento inicial como en ejercicios posteriores.

Clasificación como deuda o patrimonio

Los instrumentos de deuda y patrimonio se clasifican como pasivos financieros o patrimonio, de acuerdo a la sustancia del acuerdo contractual.

El factor clave en la clasificación de un instrumento financiero como pasivo es la existencia de una obligación contractual para el Fideicomiso de entregar efectivo u otro activo financiero al tenedor del instrumento, a cambio de activos o pasivos financieros en condiciones potencialmente desfavorables. En contraste, para clasificar un instrumento como de capital, el Fideicomiso evalúa que no exista una obligación contractual de entregar efectivo u otro activo financiero al tenedor del instrumento; tal es el caso de los Certificados Bursátiles Fiduciarios Inmobiliarios, los cuales representan un interés residual en los activos netos del Fideicomiso.

b. Principales fuentes de incertidumbre en la estimación

Los siguientes son los supuestos clave acerca del futuro y otras fuentes clave de incertidumbre en la estimación al final del período de reporte, que tienen un riesgo significativo de causar un ajuste material en el valor en libros de los activos y pasivos dentro del ejercicio financiero siguiente.

Valuación de propiedades de inversión

Para estimar el valor razonable de las propiedades de inversión, con el apoyo de un perito independiente, la administración elige la técnica de valuación que considera más apropiada dadas las circunstancias particulares de cada propiedad y de la valuación. Los supuestos relativos a las estimaciones de los valores razonables de las propiedades de inversión incluyen la obtención de valores comparables en transacciones recientes, debido a que el método seleccionado por la Administración fue el enfoque de mercado. Si hay algún cambio en estos supuestos o en las condiciones económicas regionales, nacionales o internacionales, el valor razonable de las propiedades de inversión puede cambiar sustancialmente.

Valor razonable de los pagos basados en CBFIs

Fibra Upsite determina el valor razonable de los instrumentos de patrimonio otorgados, considerando el precio del CBFi en la fecha de concesión.

Al 31 de marzo de 2023, la entidad no cuenta con juicios que requieran realizar una estimación contable, excepto por aquellas relacionadas con la estimación de las obligaciones por concepto de gastos de administración.

Información a revelar sobre gastos acumulados (o devengados) y otros pasivos
[bloque de texto]

No aplica.

Información a revelar sobre correcciones de valor por pérdidas crediticias [bloque de texto]

No aplica.

Información a revelar sobre asociadas [bloque de texto]

No aplica.

Información a revelar sobre remuneración de los auditores [bloque de texto]

No aplica.

Información a revelar sobre la autorización de los estados financieros [bloque de texto]

Los Estados Financieros al 31 de marzo de 2023 fueron aprobados por el Comité Técnico el 27 de abril de 2023.

Información a revelar sobre activos disponibles para la venta [bloque de texto]

No aplica.

Información a revelar sobre criterios de consolidación [bloque de texto]

No aplica.

Información a revelar sobre criterios de elaboración de los estados financieros [bloque de texto]

Los estados financieros consolidados del Fideicomiso han sido preparados de acuerdo con las IFRS emitidas por el Consejo de Normas Internacionales de Contabilidad.

Información a revelar sobre activos biológicos, productos agrícolas en el punto de la cosecha o recolección y subvenciones gubernamentales relacionadas con activos biológicos [bloque de texto]

Al 31 de marzo de 2023, la compañía no cuenta con este tipo de operaciones.

Información a revelar sobre préstamos [bloque de texto]

Con el objeto de seguir atendiendo las oportunidades de inversión y en relación con el modelo de negocios que se estableció en la OPI, el pasado 2 de octubre Fibra Upsite celebró un contrato de crédito con Bancomext por un monto de hasta \$50 millones de dólares.

El pasado 15 de diciembre de 2020, se realizó la primera disposición al amparo del contrato de crédito (USD\$50.0 millones) por un monto de USD\$11.7 millones con una tasa de interés es fija a siete años de 3.18%. Los primeros dos años del servicio de la deuda comprenderá únicamente el pago de intereses, y posteriormente sobre la base de un calendario de amortización de 25 años se pagará mensualmente el principal y los intereses correspondientes.

El 4 de octubre de 2021, se realizó la segunda disposición al amparo de dicho contrato por un monto de USD\$13,450,000 millones con una tasa de interés es fija a siete años de 3.85%. Los primeros dos años del servicio de la deuda comprenderá únicamente el pago de intereses, y posteriormente sobre la base de un calendario de amortización de 25 años se pagará mensualmente el principal y los intereses correspondientes.

El 18 de marzo de 2022, se realizó la tercera disposición al amparo de dicho contrato por un monto de USD\$17,450,000 millones con una tasa de interés LIBRO 1M más un spread de 3.15%. Los primeros dos años del servicio de la deuda comprenderá únicamente el pago de intereses, y

posteriormente sobre la base de un calendario de amortización de 25 años se pagará mensualmente el principal y los intereses correspondientes.

La Asamblea de 30 de marzo de 2022 nos autorizó la ampliación por parte del Fiduciario, con cargo exclusivo al Patrimonio del Fideicomiso, de la línea de crédito global ofrecida por el Banco de Comercio Exterior, S.N.C., Institución de Banca de Desarrollo (“Bancomext”), por un monto adicional de hasta US\$50’000,000.00 (CINCUENTA MILLONES 00/100) de dólares, moneda del curso legal de los Estados Unidos de América, en el entendido que deberá respetarse la Política de Endeudamiento como está establecida en el Fideicomiso.

En septiembre de 2022, Fibra Upsite realizó la cuarta disposición de su línea global de USD\$100 millones con Bancomext por un monto de USD\$10.6 millones a un plazo de 7 años y con una tasa fija de 6.15%. Los primeros dos años del servicio de la deuda comprenderán únicamente el pago de intereses, y posteriormente, sobre la base de un calendario de amortización de 25 años, se pagarán mensualmente el principal y los intereses correspondientes.

Durante el primer trimestre de 2023 se realizó la quinta disposición de la línea global de USD\$100 millones con Bancomext por un monto de USD\$10.35 millones a un plazo de 7 años y con una tasa variable de 2.30% más SOFR 1M. Los primeros dos años del servicio de la deuda comprenderán únicamente el pago de intereses, y posteriormente, sobre la base de un calendario de amortización de 25 años, se pagarán mensualmente el principal y los intereses correspondientes.

Índice de apalancamiento

Al 31 de marzo de 2023, Fibra Upsite tuvo un nivel de endeudamiento del 26.2%. Cabe mencionar que la política interna de esta permite un apalancamiento no mayor al 40%. El índice de cobertura al cierre del 1T23 fue de 2.84 veces, ya que la empresa está en período de gracia de amortización de la mayor parte de su deuda. El índice de apalancamiento fue de 2.27 veces. Todas las métricas están calculadas de acuerdo con la definición presentada en el Anexo AA de la Circular Única de Emisoras.

Información a revelar sobre combinaciones de negocios [bloque de texto]

No aplica.

Información a revelar sobre saldos bancarios y de efectivo en bancos centrales [bloque de texto]

No aplica.

Información a revelar sobre efectivo y equivalentes de efectivo [bloque de texto]

El saldo de Efectivo y Equivalentes fue de Ps.522,203,648 al cierre del 31 de marzo de 2023. La cifra anterior incluye el monto de la caja de Ps.516,453,294 y el monto del efectivo restringido fue de Ps.5,750,354. Durante el trimestre se registró la entrada de la quinta disposición de la deuda y por otro lado, se han hecho las inversiones en la construcción de las propiedades de inversión.

Información a revelar sobre el estado de flujos de efectivo [bloque de texto]

Se aplica el método indirecto en la elaboración del estado de flujos de efectivo.

Información a revelar sobre cambios en las políticas contables [bloque de texto]

En el año en curso, el Fideicomiso implementó una serie de IFRS nuevas y modificadas, emitidas por el Consejo de Normas Internacionales de Contabilidad ("IASB" por sus siglas en inglés) las cuales son obligatorias y entraron en vigor a partir de los ejercicios que iniciaron en o después del 1 de enero de 2022.

- Mejoras Anuales a las normas IFRS 2018-2020
- Enmiendas a IFRS 3 - Referencia al Marco Conceptual

- f. Normas IFRS nuevas y modificadas que aún no son efectivas

En la fecha de autorización de estos estados financieros, el Fideicomiso no ha aplicado las siguientes Normas IFRS nuevas y modificadas que se han emitido pero que aún no están vigentes:

Enmiendas a IFRS 10 e IAS 28 (enmiendas) Venta o contribución de activos entre un inversionista y su asociada o negocio conjunto

Enmiendas a IAS 1 Clasificación de los pasivos como corrientes o no corrientes.

Enmiendas a la IAS 1 y a las Declaración práctica 2 Revelación de las políticas contables

Enmiendas a la IAS 8 Definición de las estimaciones contables

La Administración no espera que la adopción de los estándares antes mencionados tenga un impacto importante en los estados financieros del Fideicomiso en períodos futuros.

Información a revelar sobre cambios en políticas contables, estimaciones contables y errores [bloque de texto]

No aplica.

Información a revelar sobre garantías colaterales [bloque de texto]

No aplica.

Información a revelar sobre reclamaciones y beneficios pagados [bloque de texto]

No aplica.

Información a revelar sobre compromisos [bloque de texto]

No aplica.

Información a revelar sobre compromisos y pasivos contingentes [bloque de texto]

Al 31 de marzo de 2023, la compañía no cuenta con compromisos o pasivos contingentes que requieran ser provisionados.

Información a revelar sobre pasivos contingentes [bloque de texto]

No aplica.

Información a revelar sobre costos de ventas [bloque de texto]

No aplica.

Información a revelar sobre riesgo de crédito [bloque de texto]

No aplica.

Información a revelar sobre instrumentos de deuda [bloque de texto]

No aplica.

Información a revelar sobre costos de adquisición diferidos que surgen de contratos de seguro [bloque de texto]

No aplica.

Información a revelar sobre ingresos diferidos [bloque de texto]

No aplica.

Información a revelar sobre impuestos diferidos [bloque de texto]

No aplica.

Información a revelar sobre depósitos de bancos [bloque de texto]

Ver integración de efectivo y equivalentes de efectivo incluida anteriormente.

Información a revelar sobre depósitos de clientes [bloque de texto]

Al 31 de marzo de 2023 el saldo de las cuentas por cobrar fue de Ps.14,301,401. El monto se debe a las amortizaciones de los pagos anuales de la operación del fideicomiso

Información a revelar sobre gastos por depreciación y amortización [bloque de texto]

No aplica.

Información a revelar sobre instrumentos financieros derivados [bloque de texto]

No aplica.

Información a revelar sobre operaciones discontinuadas [bloque de texto]

No aplica.

Información a revelar sobre dividendos [bloque de texto]

Durante el ejercicio al 31 de marzo de 2023 el Resultado Fiscal fue de Ps.0, por esta razón no habrá distribución.

Información a revelar sobre ganancias por acción [bloque de texto]

La utilidad básica por CBFi se calcula dividiendo la utilidad neta del período entre el promedio ponderado de CBFis en circulación.

La utilidad diluida por CBFi se calcula dividiendo la utilidad neta e integral del período entre la suma del promedio ponderado de CBFis en circulación y el número de CBFis promedio ponderado por los efectos de certificados diluidos.

Información a revelar sobre el efecto de las variaciones en las tasas de cambio de la moneda extranjera [bloque de texto]

Al cierre del primer trimestre de 2023 se reconoció la utilidad cambiaria de Ps.42,937,402, ya que la mayoría de la caja y el 100% de la deuda se mantiene en dólares americanos. Lo anterior se debe principalmente a la depreciación de dólar americano contra peso mexicano de 9.8% durante el trimestre.

Los ingresos por arrendamiento, así como el ajuste al valor razonable de las propiedades de inversión están denominados en moneda extranjera (dólares de los Estados Unidos de América). Para necesidad de presentación de este reporte se convierten a la moneda funcional, que es el peso mexicano.

Información a revelar sobre beneficios a los empleados [bloque de texto]

Al 31 de marzo de 2023, Fibra Upsite no cuenta con empleados.

Información a revelar sobre los segmentos de operación de la entidad [bloque de texto]

No aplica.

Información a revelar sobre hechos ocurridos después del periodo sobre el que se informa [bloque de texto]

No aplica.

Información a revelar sobre gastos [bloque de texto]

Costo de operación

Al 31 de marzo de 2023, el costo de operación de las propiedades arrendadas se incrementó de Ps.3,805,711 a Ps.6,932,873 con respecto al mismo período de 2022, debido a que arrancaron operaciones de las empresas cuyos edificios se encontraban en construcción. Dichos costos de

operación se van a ir normalizando conforme se vaya estabilizando cada parque industrial propiedad de la Fibra.

Gastos de administración

Durante el primer trimestre de 2023 los gastos de administración totalizaron Ps.30.791,099 comparados con Ps.15,716,235 del primer trimestre del 2022. El monto incluye la porción de gastos de administración de acuerdo al presupuesto anual aprobado por el Comité Técnico, así como la parte proporcional de la provisión de la porción variable de los sueldos y salarios del Administrador, correspondiente a 2023.

Gasto por intereses

Los gastos por intereses al primer trimestre de 2023 fueron de Ps.15,256,417, los cuales incluyen los correspondientes a la deuda contraída por la Fibra, así como los gastos incurridos derivados a esta deuda.

Información a revelar sobre gastos por naturaleza [bloque de texto]

No aplica.

Información a revelar sobre activos para exploración y evaluación [bloque de texto]

No aplica.

Información a revelar sobre medición del valor razonable [bloque de texto]

Nombre de la estimación, provisión o reserva: Valor Razonable de las Propiedades de Inversión.

El valor razonable se define como el precio que se recibiría por vender un activo o que se pagaría por transferir un pasivo en una transacción ordenada entre participantes en el mercado a la fecha de valuación independientemente de si ese precio es observable o estimado utilizando directamente otra técnica de valuación.

Para efectos de información financiera, las mediciones de valor razonable se clasifican en Nivel 1, 2 ó 3 con base en el grado en que son observables los datos de entrada en las mediciones y su importancia en la determinación del valor razonable en su totalidad, las cuales se describen de la siguiente manera:

Nivel 1 Se consideran precios de cotización en un mercado activo para activos o pasivos idénticos que la entidad puede obtener a la fecha de la valuación;

Nivel 2 Datos de entrada observables distintos de los precios de cotización del Nivel 1, sea directa o indirectamente;

Nivel 3 Considera datos de entrada no observables.

Todas las propiedades de inversión son de categoría Nivel 3.

La administración de Fibra Upsite se apoya en valuaciones realizadas por peritos independientes con calificaciones y experiencia relevante en las ubicaciones y categorías de las propiedades de inversión que mantiene.

Metodología De Valuación

Existen tres métodos para la valuación de un bien raíz:

- Enfoque de Costos;
- Enfoque de Ingreso; y
- Enfoque de Mercado

La selección de la metodología a utilizar depende de las características del inmueble en estudio.

1) Enfoque de Costo la valuación se basa en el principio de sustitución, que señala que el valor de una propiedad no debe ser mayor a la cantidad necesaria para desarrollar una propiedad de iguales características y utilidad. Se lleva a cabo identificando el valor Nuevo de reposición de las construcciones y el valor de Mercado del terreno y descontando los efectos de depreciación por edad, conservación y obsolescencia.

2) Enfoque de Mercado considera el costo de adquirir una propiedad igualmente deseable, en la misma área de Mercado. Las características de las operaciones identificadas se comparan a las del sujeto bajo condiciones de ubicación, tamaño, calidad, gastos realizados en la compra, condiciones del mercado en la fecha de la venta, características físicas, situación económica del inversionista, etc.

3) Enfoque de Ingresos el valor se estima en base a la capacidad de generar ingresos de la propiedad. Existen dos metodologías, la de capitalización directa y el método de flujo de efectivo.

El Método de Capitalización Directa convierte el Ingreso Neto de Operación en una indicación de valor mediante el uso de una tasa de capitalización apropiada y basada en la información de mercado y las expectativas de los inversionistas. En el caso de un inmueble multiusuario, la tasa de capitalización puede aplicarse al Ingreso Neto de Operación Estabilizado, menos el valor presente de los gastos realizados para alcanzar la estabilidad del ingreso y obtener de esta forma una indicación del valor.

El Análisis de Flujo de Efectivo Descontado ofrece la oportunidad de identificar el crecimiento en el ingreso sobre un periodo de tiempo preestablecido de la inversión. El valor de la propiedad es equivalente al valor descontado de los beneficios futuros. Estos beneficios representan los flujos de efectivo anuales (positivos o negativos) sobre un periodo de tiempo, más la ganancia neta derivada de la venta hipotética del inmueble al final del periodo de inversión. Dentro de este análisis es necesaria la aplicación de dos diferentes tasas.

- Una tasa de descuento aplicable a los flujos de efectivo futuros y determinada primordialmente por el riesgo asociado al ingreso y
- Una tasa de capitalización utilizada para obtener el valor futuro del inmueble basada en condiciones futuras de mercado estimadas.

Los inmuebles productivos, es decir, todos aquellos con potencial de generar un ingreso por arrendamientos, normalmente se valúan como metodología primaria bajo el Enfoque de Ingresos y considerando tanto el Método de Capitalización Directa, como el Método de Análisis de Flujo de Efectivo Descontado.

Los principales factores por analizar en esta metodología son:

- Renta de Mercado. Es el punto de partida para el análisis y consiste en identificar, en función de las características del inmueble y la información disponible en el mercado, la renta apropiada para el inmueble.
- Término. En base a la información de mercado, identificar los plazos promedios de firma de contratos de acuerdo con las características de los espacios arrendados para revisar su comportamiento en el tiempo.
- Subsidios (Allowances). Con base en información de mercado, revisar si es práctica común los subsidios para mejoras, periodos de gracia, etc., para reflejarlos en el análisis
- Comisiones. Revisar las prácticas del mercado para incorporar dentro del análisis los gastos de comercialización.
- Renovación. Con información del comportamiento histórico, proyectar la expectativa de renovación de contratos.
- Tiempo para nueva ocupación. En base a información histórica, estimar la expectativa de ocupación de espacios vacíos.
- Tasa de disponibilidad: Con información de mercado se incorpora al análisis el comportamiento en términos de ocupación.

- Finalmente, la aplicación de tasas de capitalización directa, salida y descuento se estiman en base a varios factores:
 - o Calidad y características generales del inmueble.
 - o Ubicación
 - o Calidad crediticia de los inquilinos
 - o Término promedio de ocupación.
 - o Situación del mercado inmobiliario
 - o Riesgo Inmobiliario y
 - o Riesgo país, entre otros.

Los factores que pueden afectar al valor son los siguientes:

Reducciones en la demanda de mercado por una caída en la actividad industrial la cual puede estar inducida por condiciones económicas o políticas. Esto puede impactar las rentas de mercado y por lo tanto impactar los valores.

La firma del tratado de América del Norte ha dado cierta certeza a las inversiones industriales en la zona de frontera; sin embargo, el mercado del centro del país (Bajío) se ha visto impactado por la desaceleración del sector automotriz.

En general los temas económicos que impactan la actividad del país pueden repercutir en los valores de los inmuebles. Aunque las tasas inmobiliarias se han comportado con mayor estabilidad que las tasas de interés durante los últimos años. Variaciones importantes en estas tasas originadas por el comportamiento económico, pueden impactar las tasas inmobiliarias también.

La desocupación de mercado; ya sea por, caída de la demanda o por sobreoferta de nueva construcción puede también impactar las rentas de mercado y por lo tanto los valores.

El riesgo que puedan percibir los inversionistas por condiciones económicas o políticas que puedan impactar a los mercados, son potenciales factores que pueden impactar los valores.

En específico, las tasas aplicadas en la valuación consideran la calidad crediticia de los inquilinos.

Al 31 de marzo de 2023, el valor del portafolio de propiedades de inversión ascendió a Ps.3,620 representando un incremento del 27.4% respecto a los Ps.2,842 millones al 31 de marzo de 2022.

Información a revelar sobre el valor razonable de instrumentos financieros [bloque de texto]

Los instrumentos financieros son valuados desde su adquisición a valor de mercado que es el valor razonable con cambios a resultados.

En el trimestre, los ingresos por intereses derivados de instrumentos financieros se reconocen aplicando la tasa de interés efectiva.

Información a revelar sobre ingresos (gastos) por primas y comisiones [bloque de texto]

No aplica.

Información a revelar sobre gastos financieros [bloque de texto]

Los gastos por intereses al primer trimestre de 2023 fueron de Ps.15,256,417, los cuales incluyen los correspondientes a la deuda contraída por la Fibra, así como los gastos incurridos derivados a esta deuda.

Información a revelar sobre ingresos (gastos) financieros [bloque de texto]

No aplica.

Información a revelar sobre ingresos financieros [bloque de texto]

En el rubro de ingresos ganados se incluyen los provenientes de las inversiones en valores gubernamentales de los excedentes de efectivo que aún no han sido destinados al desarrollo de los proyectos, así como los intereses ganados por la actualización de IVA que la Fibra pudo recuperar. Los ingresos por intereses ascendieron a Ps.5,226,717 en el primer trimestre del 2023. Al cierre del trimestre, la mayor parte de la caja fue mantenida en dólares de los Estados Unidos de América.

Información a revelar sobre activos financieros mantenidos para negociar [bloque de texto]

No aplica.

Información a revelar sobre instrumentos financieros [bloque de texto]

Todos los instrumentos financieros adquiridos fueron designados a valor razonable con cambios a resultados.

Información a revelar sobre instrumentos financieros a valor razonable con cambios en resultados [bloque de texto]

Todos los instrumentos financieros adquiridos fueron designados a valor razonable con cambios a resultados.

Información a revelar sobre instrumentos financieros designados como a valor razonable con cambios en resultados [bloque de texto]

Todos los instrumentos financieros adquiridos fueron designados a valor razonable con cambios a resultados.

Información a revelar sobre instrumentos financieros mantenidos para negociar [bloque de texto]

Todos los instrumentos financieros adquiridos fueron designados a valor razonable con cambios a resultados.

Información a revelar sobre pasivos financieros mantenidos para negociar [bloque de texto]

No aplica.

Información a revelar sobre gestión del riesgo financiero [bloque de texto]

El objetivo de la administración del riesgo financiero es satisfacer las expectativas financieras, resultados de operaciones y flujos de efectivo que mejoren el precio de cotización de los CBFIs, también para asegurar la capacidad de hacer distribuciones a los tenedores de CBFIs y para satisfacer cualquier futura obligación de deuda.

Durante el 3T20 se llevó a cabo una suscripción por un total de 23,858,053 CBFIs que se tomaron de tesorería, equivalente a Ps.882,747,961 de pesos. Dichos recursos se destinarán para el desarrollo de propiedades industriales y usos corporativos generales.

Como resultado de la suscripción los CBFIs en circulación se incrementaron de 32,399,312 a 56,257,365. Dicha suscripción representa el 42.4% del total de CBFIs en circulación.

Con el objeto de seguir atendiendo las oportunidades de inversión y en relación con el modelo de negocios que se estableció en la OPI, el pasado 2 de octubre Fibra Upsite celebró un contrato de crédito con Bancomext, por un monto de hasta US\$50 millones.

La Asamblea de 30 de marzo de 2022 nos autorizó la ampliación por parte del Fiduciario, con cargo exclusivo al Patrimonio del Fideicomiso, de la línea de crédito global ofrecida por el Banco de Comercio Exterior, S.N.C., Institución de Banca de Desarrollo ("Bancomext"), por un monto adicional de hasta US\$50'000,000.00 (CINCUENTA MILLONES 00/100) de dólares, moneda del curso legal de los Estados Unidos de América, en el entendido que deberá respetarse la Política de Endeudamiento como está establecida en el Fideicomiso.

En septiembre de 2022 Fibra Upsite realizó la cuarta disposición de su línea global de USD\$100 millones con Bancomext por un monto de USD\$10.6 millones a un plazo de 7 años y con una tasa fija de 6.15%. Los primeros dos años del servicio de la deuda comprenderán únicamente el pago de intereses, y posteriormente, sobre la base de un calendario de amortización de 25 años, se pagarán mensualmente el principal y los intereses correspondientes.

Se realizó la quinta disposición de la línea global de USD\$100 millones con Bancomext por un monto de USD\$10.35 millones a un plazo de 7 años y con una tasa variable de 2.30% más SOFR 1M. Los primeros dos años del servicio de la deuda comprenderán únicamente el pago de intereses, y posteriormente, sobre la base de un calendario de amortización de 25 años, se pagarán mensualmente el principal y los intereses correspondientes.

Nuestros requerimientos de liquidez a corto plazo consisten principalmente de fondos para cubrir gastos operativos y otros gastos directamente relacionados con nuestras propiedades.

Derivado de nuestra naturaleza como una Fibra y el régimen fiscal que nos aplica, no contamos con fuentes internas de liquidez ya que al menos el 70% (setenta por ciento) de nuestros activos deben estar invertidos en bienes inmuebles y desarrollos destinados al arrendamiento, y el restante 30% en inversiones específicas conforme a dicho régimen.

Tenemos la intención de satisfacer nuestros requerimientos de liquidez a corto plazo a través del efectivo generado por nuestras operaciones.

Nuestras fuentes de financiamiento con pasivos provienen (i) de líneas de crédito con instituciones financieras, y (ii) de la emisión de valores que podamos (pretendemos) llevar a cabo en el mercado público.

Información a revelar sobre la adopción por primera vez de las NIIF [bloque de texto]

No aplica.

Información a revelar sobre gastos generales y administrativos [bloque de texto]

El Comité Técnico de Fibra Upsite aprueba de manera anual un Presupuesto de Costos y Gastos de Operación, el cual deberá ser presentado por el Administrador previo a dicho año de operación. El Presupuesto de Costos y Gastos de Operación tiene como objetivo cubrir todos los gastos de la operación y administración cotidiana de Fibra Upsite, dentro de los cuales se incluye, de manera enunciativa, más no limitativa, sueldos fijos y variables, renta de oficinas, gastos administrativos y los Beneficios a Empleados.

Durante el primer trimestre de 2023 los gastos de administración totalizaron Ps.30.791,099 comparados con Ps.15,716,235 del primer trimestre del 2022. El monto incluye la porción de gastos de administración de acuerdo al presupuesto anual aprobado por el Comité Técnico, así como la parte proporcional de la provisión de la porción variable de los sueldos y salarios del Administrador, correspondiente a 2023.

Información a revelar sobre información general sobre los estados financieros [bloque de texto]

Fibra Upsite es un fideicomiso constituido en la Ciudad de México el día 12 de junio de 2018, por Upsite Mexico como Fideicomitente y su fin primordial consiste en la adquisición de bienes inmuebles para ser desarrollados y construidos y destinados al arrendamiento, así como de derechos a percibir ingresos provenientes del arrendamiento de bienes inmuebles y derechos de crédito respecto de financiamientos otorgados con cargo al Patrimonio del Fideicomiso para esos fines, con garantía hipotecaria o fiduciaria de los bienes inmuebles respectivos, todo ello dentro de México, o fuera de México si lo autoriza la Asamblea de Tenedores y lo permiten las disposiciones aplicables a las Fibras.

Los Estados Financieros han sido preparados de acuerdo con las Normas Internacionales de Información Financiera (“IFRS” por sus siglas en inglés) y sus Interpretaciones emitidas por el Comité de Interpretaciones de Normas Internacionales de Información Financiera (“IASB” por sus siglas en inglés), aplicables a entidades que reportan bajo IFRS.

a. Costo Histórico

Los Estados Financieros, han sido preparados sobre la base de costo histórico, excepto por el efectivo y equivalentes de efectivo, las propiedades de inversión, que se valúan a su valor razonable, según se describe en las políticas contables más adelante.

b. Valor Razonable

El valor razonable se define como el precio que se recibiría por vender un activo o que se pagaría por transferir un pasivo en una transacción ordenada entre participantes en el mercado a la fecha de valuación, independientemente de si ese precio es observable o estimado utilizando directamente otra técnica de valuación.

Además, para efectos de información financiera, las mediciones de valor razonable se clasifican en Nivel 1, 2 ó 3 con base en el grado en que son observables los datos de entrada en las mediciones y su importancia en la determinación del valor razonable en su totalidad, las cuales se describen de la siguiente manera:

- Nivel 1. Se considera precios de cotizaciones en un mercado activo para activos o pasivos idénticos que la entidad puede obtener a la fecha de la valuación.
- Nivel 2. Datos de entrada observables distintos de los precios de cotización del Nivel 1 sea directa o indirectamente.
- Nivel 3. Considera datos de entrada no observables. Todas las propiedades de inversión son de categoría Nivel 3.

c. Moneda Funcional y de Informe

Los montos incluidos en los Estados Financieros del Fideicomiso se expresan en la moneda del entorno económico primario donde opera (moneda funcional).

La moneda en que se presentan los Estados Financieros es el peso mexicano, que a su vez es la moneda funcional y de presentación.

d. Negocio en Marcha

La estructura financiera del Fideicomiso, le ha permitido operar con liquidez. El presupuesto y las proyecciones financieras del Fideicomiso, tomando en cuenta las posibles variaciones en el desempeño operacional, muestran que el Fideicomiso es capaz de operar como negocio en marcha. Fibra Upsite, se encuentra al corriente de sus obligaciones de pago, así como en las obligaciones de hacer o no hacer, establecidas en el contrato del propio Fideicomiso.

La Administración tiene una expectativa razonable de que el Fideicomiso, cuenta con los recursos suficientes para continuar operando como negocio en marcha en un futuro previsible. En consecuencia, el Fideicomiso, considera la base de negocio en marcha para preparar sus Estados Financieros Consolidados.

Resumen de las principales políticas contables

a. Instrumentos financieros - Los activos y pasivos financieros se reconocen cuando el Fideicomiso se vuelve sujeto a las disposiciones contractuales del instrumento.

Los activos y pasivos financieros se reconocen inicialmente a su valor razonable. Los costos de transacción que son directamente atribuibles a la adquisición o emisión de un activo o pasivo financiero se añaden o deducen del valor razonable del activo financiero o pasivo financiero en el reconocimiento inicial, salvo para instrumentos financieros, a valor razonable con cambios en resultados, los cuales se reconocen inmediatamente en resultados.

La valuación posterior de los instrumentos financieros depende de la categoría de referencia en que se clasifican. Ver el desglose de las categorías de instrumentos financieros en la Nota 9 y el tratamiento contable para cada categoría en las políticas contables que se describen a continuación.

Efectivo y equivalentes de efectivo

Consisten principalmente en depósitos bancarios en cuentas de cheques e inversiones en valores gubernamentales a corto plazo, de gran liquidez, fácilmente convertibles en efectivo en un período no mayor a tres meses. El efectivo se presenta a valor nominal y los equivalentes se valúan a su

valor razonable. Cualquier equivalente de efectivo cuya liquidez sea mayor a tres meses se presenta dentro de la línea de Inversiones.

Activos financieros

Los activos financieros se clasifican en las siguientes categorías específicas: activos financieros a valor razonable con cambios a través de resultados, inversiones conservadas al vencimiento, activos financieros disponibles para su venta, préstamos y cuentas por cobrar. La clasificación depende de la naturaleza y el propósito de los activos financieros y se determina en el momento de su reconocimiento inicial. A la fecha de estos estados financieros, el Fideicomiso únicamente tiene instrumentos clasificados como cuentas por cobrar.

Préstamos y cuentas por cobrar

Las cuentas por cobrar, préstamos y otras cuentas por cobrar que tienen pagos fijos o determinables que no cotizan en un mercado activo se clasifican como préstamos y cuentas por cobrar. Se reconocen a costo amortizado utilizando el método del interés efectivo sujetos a pruebas de deterioro.

Las cuentas por cobrar representan derechos derivados de los ingresos por arrendamiento de locales y estacionamientos e ingresos por cuotas de mantenimiento y se presentan netas de descuentos.

Los ingresos por intereses se reconocen aplicando la tasa de interés efectiva, excepto las cuentas por cobrar a corto plazo, cuando el reconocimiento de los intereses sea inmaterial.

Deterioro del valor de los activos financieros

Los activos financieros, distintos de los activos financieros a valor razonable con cambios a través de resultados, se sujetan a pruebas para efectos de deterioro al cierre de cada ejercicio. Los activos financieros se deterioran cuando existe evidencia objetiva de que, como resultado de uno o más eventos que hayan ocurrido después del reconocimiento inicial del activo financiero, los flujos futuros de efectivo estimados de la inversión han sido afectados. Para los activos financieros registrados al costo amortizado, el importe del deterioro es la diferencia entre el valor en libros del activo y el valor presente de los flujos de efectivo futuros, descontados a la tasa de interés efectiva original del activo financiero.

Baja de activos financieros

El Fideicomiso da de baja un activo financiero sólo cuando los derechos contractuales sobre los flujos de efectivo del activo expiran, o cuando sustancialmente todos los riesgos y beneficios de la propiedad del activo son transferidos a otra entidad.

Instrumentos de patrimonio

Un instrumento de patrimonio es cualquier contrato que ponga de manifiesto una participación residual en los activos netos de la entidad. Los instrumentos de patrimonio emitidos por el Fideicomiso se reconocen por el importe recibido, neto de costos directos de emisión.

Cuando el Fideicomiso recibe aportaciones o adquiere propiedades, que no constituyen un negocio, a cambio de sus instrumentos de patrimonio, la transacción se registra como un pago a terceros (distintos a los empleados) basado en certificados liquidables con instrumentos del patrimonio, la cual se valúa al valor razonable de los bienes recibidos, excepto cuando dicho valor no pueda estimarse confiablemente. Los efectos en la posición financiera se muestran en el estado de cambios en el patrimonio de los fideicomitentes como “patrimonio contribuido” y no impactan los resultados del período.

Los instrumentos financieros emitidos por el Fideicomiso, incluyendo las opciones de sobreasignación, cumplen con la definición de instrumentos de capital y se presentan como tales.

Pasivos financieros

Los pasivos financieros se clasifican como pasivos financieros a valor razonable a través de los resultados u otros pasivos financieros.

Otros pasivos financieros, incluyendo los préstamos, se reconocen inicialmente a su valor razonable, neto de los costos de la transacción. Se valúan posteriormente a su costo amortizado utilizando el método de interés efectivo, con gastos por intereses que se reconocen en función del método de interés efectivo.

Baja de pasivos financieros

El Fideicomiso da de baja los pasivos financieros si, y solo si, las obligaciones se cumplen, cancelan o expiran.

Derivados implícitos

Los derivados implícitos en un contrato anfitrión no derivado se tratan como derivados por separado cuando sus riesgos y características no están cercanamente relacionados con los del contrato anfitrión y dicho contrato no se valúa a valor razonable a través de pérdidas y ganancias. Fibra Upsite ha determinado que no tiene ningún derivado implícito en sus contratos de arrendamiento.

b. Propiedades de inversión - Las propiedades de inversión son propiedades mantenidas para obtener rentas y/o plusvalías. Las propiedades de inversión adquiridas se registran al costo de adquisición, incluyendo los costos de transacción relacionados con la adquisición de activos.

Después del reconocimiento inicial, las propiedades de inversión se valúan a su valor razonable. Las ganancias o pérdidas que surgen de los cambios en el valor razonable de las propiedades de inversión se incluyen en resultados en el periodo en que se originan.

Los valores razonables son determinados por Fibra Upsite con la asistencia de valuadores independientes y se registran en los siguientes momentos:

- (i) Cuando se detecta un factor que impacta en el valor de la propiedad de inversión, y
- (ii) Al menos una vez en cada período de 12 meses a partir de la adquisición de las propiedades de inversión.

Cuando el Fideicomiso tiene una propiedad bajo arrendamiento operativo para obtener ingresos de alquiler o para obtener plusvalías, o ambas, se clasifica y contabiliza como propiedad de inversión.

Una propiedad de inversión se da de baja a su disposición o cuando la propiedad de inversión quede permanentemente fuera de uso y no se esperen beneficios económicos futuros de su disposición. Cualquier ganancia o pérdida surgida al dar de baja la propiedad (calculado como la diferencia entre los ingresos netos y el valor contable de los inmuebles de inversión) se incluye en utilidad o pérdida en el período en el cual la propiedad se da de baja.

c. Provisiones - Las provisiones se reconocen cuando el Fideicomiso tiene una obligación presente (legal o implícita) como resultado de un evento pasado, es probable que el Fideicomiso será requerido para liquidar la obligación y se puede estimar. El importe que se reconoce como provisión es la mejor estimación del desembolso necesario para liquidar la obligación presente, al final del periodo sobre el que se informa, teniendo en cuenta los riesgos y las incertidumbres que rodean a la obligación.

d. Transacciones en moneda extranjera - Al preparar los estados financieros, las transacciones en moneda distinta a la moneda funcional de Fibra Upsite se reconocen utilizando los tipos de cambio vigentes en las fechas en que se efectúan dichas operaciones. Al final de cada periodo, las partidas monetarias denominadas en moneda extranjera se revalúan a los tipos de cambio vigentes a esa fecha y generan fluctuaciones cambiarias y se reconocen en los resultados del periodo.

e. Impuestos a la utilidad - El Fideicomiso califica y pretende mantener la calificación como Fibra para fines del impuesto sobre la renta, y, por lo tanto, no reconoce provisión por impuestos a la utilidad.

f. Planes basados en CBFIs - Las transacciones de compensación a ejecutivos y fundadores basadas en CBFIs liquidables mediante instrumentos de capital a empleados y terceros que suministren servicios similares al Fideicomiso se valúan al valor razonable de los instrumentos de capital a la fecha en que se otorgan.

El valor razonable determinado a la fecha de otorgamiento de los pagos basados en CBFIs liquidables mediante instrumentos de capital se registra como gasto sobre la base del periodo de adjudicación, con base en la estimación del Fideicomiso de los instrumentos de capital que eventualmente se adjudicarán con un incremento correspondiente en capital. Al final de cada periodo, el Fideicomiso revisa sus estimaciones del número de instrumentos de capital que esperan ser adjudicados. El efecto de la revisión de los estimados originales, si hubiese, se reconoce en los resultados del periodo de manera que el gasto acumulado refleje el estimado revisado, con el ajuste correspondiente a la reserva de beneficios a empleados liquidables mediante instrumentos de capital.

Las transacciones con pagos basados en CBFIs liquidadas mediante instrumentos de capital con terceros que suministren servicios similares se valúan al valor razonable de los bienes o servicios recibidos, excepto si no es posible estimar confiablemente el valor razonable de los servicios recibidos, en cuyo caso se valúan al valor razonable de los instrumentos de capital otorgados, a la fecha en que el Fideicomiso obtiene los bienes o la contraparte presta el servicio.

g. Estado de Flujos de Efectivo

El Fideicomiso presenta su Estado de Flujos de Efectivo utilizando el método indirecto. Los intereses recibidos se clasifican como flujos de efectivo de inversión, mientras que los intereses pagados se clasifican como flujos de efectivo de financiamiento. Las partidas que no requirieron efectivo, y que tampoco forman parte de la utilidad neta, no son incluidas en dicho estado, como es el caso de las aportaciones en especie y aportación de propiedades de inversión que se muestran en el Estado de Cambios en el Patrimonio de los fideicomitentes

Información a revelar sobre la hipótesis de negocio en marcha [bloque de texto]

No aplica.

Información a revelar sobre el crédito mercantil [bloque de texto]

No aplica.

Información a revelar sobre subvenciones del gobierno [bloque de texto]

No aplica.

Información a revelar sobre deterioro de valor de activos [bloque de texto]

No aplica.

Información a revelar sobre impuestos a las ganancias [bloque de texto]

No aplica.

Información a revelar sobre empleados [bloque de texto]

Al 31 de diciembre de 2022, la compañía no cuenta con empleados.

Información a revelar sobre personal clave de la gerencia [bloque de texto]

Principales ejecutivos:

- **Director General:** **RODOLFO GERARDO BALMACEDA GARCÍA** cuenta con 29 años de experiencia en el sector inmobiliario, incluyendo haber sido socio fundador, director general, director comercial y director de comunicación de una de las empresas líderes en el sector inmobiliario que cotiza en la Bolsa Mexicana de Valores.
- **Director de Estrategia de Negocios:** **ALEJANDRO ITUARTE EGEA** cuenta con más de 24 años de experiencia en el sector inmobiliario, incluyendo haber sido el director de finanzas y administración y director de inversiones de una de las empresas líderes en el sector inmobiliario que cotiza en la Bolsa Mexicana de Valores.
- **Director de Desarrollo de Negocios:** **ROQUE ALONSO TRUJILLO QUINTANA** cuenta con más de 22 años de experiencia en el sector inmobiliario, incluyendo haber sido el director de desarrollo de una de las empresas líderes en el sector inmobiliario que cotiza en la Bolsa Mexicana de Valores.

- **Director Comercial:** **JUAN CARLOS TALAVERA DE NORIEGA** cuenta con más de 14 años de experiencia en el sector inmobiliario, incluyendo haber sido director comercial de una de las empresas líderes en el sector inmobiliario que cotiza en la Bolsa Mexicana de Valores.
- **Director de desarrollo:** **DANIEL ROBERTO TRUJILLO QUINTANA** cuenta con más de 20 años de experiencia en el sector inmobiliario, incluyendo haber sido director de desarrollo de una de las empresas líderes en el sector inmobiliario que cotiza en la Bolsa Mexicana de Valores.
- **Director regional:** **ALEJANDRO LELO DE LARREA GAUDIANO** cuenta con más de 10 años de experiencia en el sector inmobiliario y de la construcción, incluyendo haber sido gerente de sustentabilidad de una de las empresas líderes en el sector inmobiliario que cotiza en la Bolsa Mexicana de Valores.
- **Director de Administración y Finanzas:** **IGA MARIA WOLSKA** cuenta con más de 13 años de experiencia en el sector inmobiliario y financiero, incluyendo haber sido la directora de relación con inversionistas de una de las empresas líderes en el sector inmobiliario que cotiza en la Bolsa Mexicana de Valores.

Comité Técnico

El Comité Técnico supervisa al Administrador y tiene a su cargo la definición de la estrategia del Fideicomiso para el logro y consecución de sus fines.

El Comité Técnico se integrará hasta por 21 (veintiún) miembros propietarios y sus respectivos suplentes, que serán nombrados o ratificados por la Asamblea de Tenedores. El Comité Técnico está integrado por las siguientes personas de acuerdo con las resoluciones de la Asamblea de Tenedores Anual de fecha 28 de marzo de 2023:

Miembros Patrimoniales	Miembros Suplentes	Miembros Independientes	Miembros Suplentes
Rodolfo Gerardo Balmaceda García	Juan Carlos Talavera De Noriega	Mariángela Garza Amador	Lenora Marie Suki
Alejandro Duarte Egea	Roque Trujillo Quintana	Anna Katrina Raptis	José Antonio Martí Cotarelo
Juan Manuel Valle Peneña	Francisco Javier Martínez García	Javier Fernández Guerra	Oscar Ricardo Uribe Fernández
		Vicente Saisó Aha	Enrique Estévez Alverde

Los miembros del Comité Técnico (titulares y suplentes) de Fibra Upsite no cuentan con antigüedad significativa dentro del mismo.

El Comité Técnico contará con un secretario y un pro-secretario que no formarán parte del Comité Técnico, y que serán designados o removidos en primer lugar por el Administrador, a falta de éste, por el Comité Técnico y en su defecto, por la Asamblea de Tenedores, en cualquier momento, sin restricción alguna. El secretario y pro-secretario actuarán con ese carácter en el Comité de Inversiones, el Comité de Auditoría, el Comité de Prácticas Societarias y el Comité de

Nominaciones, y estarán presentes con el mismo carácter en las Asambleas de Tenedores. El veintinueve por ciento (29%) de los miembros del Comité Técnico son mujeres. El cuarenta y tres por ciento (43%) de los miembros del Comité Técnico son Patrimoniales y 57% de los miembros del Comité Técnico con Independientes. El cien por ciento (100%) de los Comités de Apoyo son presididos por miembros de carácter independiente.

Llevando a cabo las mejores prácticas de Gobierno Corporativo, la Asamblea de Tenedores con fecha del 28 de marzo de 2023 aprobó el pago de Emolumentos para los Miembros del Comité Técnico y de los comités de apoyo, así como la forma de pago de ellos. Los miembros patrimoniales que participen tanto en el Comité Técnico como en comités de apoyo no recibirán Emolumento alguno.

Algunos de los miembros del Comité Técnico, adquirieron CBFIs al contribuir recursos para la aportación de los inmuebles de Tlaxcala (Centro III) y Naucalpan (Centro II). Estas operaciones fueron autorizadas por la Asamblea de Tenedores, y la adquisición de los CBFIs por parte de algunos de los miembros del Comité Técnico y de ejecutivos del Administrador, fue autorizada por el Comité Técnico. [Ver Apartado III (j) i)].

Comité de Auditoría	Comité Prácticas Societarias	Comité de Inversiones	Comité de Nominaciones
Mariángela Garza Amador	José Antonio Martí Cotarelo	Javier Fernández Guerra	Javier Fernández Guerra
Vicente Saisó Alva	Lenora Marie Suki	Alejandro Ituarte Egea	Alejandro Ituarte Egea
Enrique Estévez Alverde	Enrique Estévez Alverde	Roque Alonso Trujillo Quintana	Roque Alonso Trujillo Quintana

Información biográfica de los miembros independientes:

Javier Fernández Guerra

Javier es Ingeniero Civil por la Universidad Anáhuac y estudió una maestría en Administración de Empresas por The American University de Washington D.C. Actualmente se desempeña como inversionista independiente. Fue socio y miembro del consejo de administración de Corporación Inmobiliaria Vesta (Vesta) durante dieciocho años. Se desempeñó como consejero delegado de la presidencia de Grupo SONI en el cual también fue director de finanzas y director inmobiliario durante diecinueve años. Se desempeñó como asesor financiero y bursátil del presidente del consejo de administración de Aeroméxico y fungió como director de finanzas y administración de Aeroméxico y Mexicana de Aviación durante tres años. Aunado a esto se desempeñó como miembro del consejo de administración de AeroPerú durante tres años. Fue director de fusiones y adquisiciones y director adjunto de financiamiento corporativo en Operadora de Bolsa durante cinco años.

Vicente Saisó Alva

Vicente es director corporativo de Sustentabilidad de CEMEX. Cuenta con una licenciatura en contaduría pública por el Instituto Tecnológico Autónomo de México (ITAM) y tiene un MBA de la escuela de negocios Kellogg de la Universidad de Northwestern en Chicago. Dentro de CEMEX fue vicepresidente de Planeación Estratégica en las regiones de Asia y Mediterráneo y también fue director de país de CEMEX en Tailandia. Dentro de su responsabilidad actual, coordina la ejecución de iniciativas de sustentabilidad a ser implementadas en todas las operaciones de CEMEX a nivel global. Es representante de CEMEX en el World Business Council for Sustainable Development (WBCSD), en el Consejo Directivo de CESPEDES (que forma parte del Consejo Coordinador Empresarial) y en el Consejo Directivo del Fondo de Agua Metropolitano de Monterrey. Es presidente del Grupo de Sustentabilidad del Comité de Emisoras de la Bolsa Mexicana de Valores.

Mariángela Garza Amador

Mariángela cuenta con más de 26 años de experiencia en el sistema financiero. Actualmente se desempeña como CEO de una Oficina de Inversiones Familiar. Previamente estuvo 9 años como Directora de Inversiones en Afore Coppel, donde tuvo la oportunidad de participar en la creación y desarrollo de la parte financiera del Grupo. Trabajó durante 9 años en Dresdner Bank, como gestor del portafolio de sociedades de inversión de deuda, y en 1996 participó en la creación de Afore Bancrecer-Dresdner e implementó una de las primeras Siefos como operadora de deuda. Inició su carrera profesional en GBM, Casa de Bolsa en el área de Mercado de Dinero Internacional y en 1994 trabajó en la CNBV en el área de supervisión bancaria. Estudió la licenciatura en administración de empresas en el Instituto Tecnológico Autónomo de México (ITAM), ha tomado varios cursos de especialización y certificación en finanzas, inversiones y derivados y en 2011 realizó el programa de alta dirección de empresas en el Instituto Panamericano de Alta Dirección de Empresas (IPADE).

Anna Katrina Raptis

Anna cuenta con más de 30 años de experiencia especialmente en el sector energético y de inversión de impacto. Tiene experiencia en la gerencia de equipos multiculturales y multidisciplinarios, desarrollo de estrategia y nuevos negocios, obtención de financiamiento y ejecución de proyectos. Fundadora de Amplifica Capital (Fondo de inversión con enfoque de género), ha sido consejera e inversionista independiente desde 2008 en diferentes empresas y sectores, ha sido funcionaria de diferentes empresas incluidas Conocophillips, Oil Search Limited, Transalta México, AES Corporation, Banco Mundial, Naciones Unidas y A. Raptis & Sons. Estudió su licenciatura en economía en la Universidad de Adelaide y cuenta con una Maestría en Relaciones Internacionales en Johns Hopkins University en Washington, DC.

José Antonio Martí Cotarelo

José cuenta con más de 40 años de experiencia profesional en el área de Recursos Humanos. Actualmente dirige su propia firma de consultoría y es consejero de diferentes empresas. Anteriormente desempeñó la función de Recursos Humanos para Citi/Banamex a nivel América

Latina durante 10 años y para Bank of America en México. Previamente trabajó durante 24 años para General Electric en México y EUA como VP de Recursos Humanos. Estudió la licenciatura en Economía en el Instituto Tecnológico Autónomo de México (ITAM) y graduado del programa avanzado en Recursos Humanos del Centro de Desarrollo de General Electric en NYC.

Lenora Marie Suki

Lenora cuenta con más de 30 años de experiencia en el sector de finanzas e inversión y cuenta con experiencia en finanzas sustentables, la integración de “ESG”, innovación en sustentabilidad, bienes raíces y desarrollo urbano. Trabajó por más de 7 años en Bloomberg donde ocupó varios cargos incluidos el de directora de finanzas sustentables, ha sido consejera y parte del Comité de Inversión en Jessie Smith Noyes Foundation durante 5 años, fundó Smarth Cities Advisors y ha sido funcionaria en diferentes empresas incluidas The Earth Institute at Columbia University, Banco Santander, OffitBank y el Banco Mundial. Estudió su licenciatura en economía en la Universidad de Houston y cuenta con un MBA en el Massachusetts Institute of Technology. Ha sido ponente en diferentes conferencias como en Bloomberg Sustainable Business Summits, PRI in Person, RI Americas, Green Bonds Americas, Mission Investors Exchange, Confluence Philanthropy.

Enrique Estevez Alverde

Enrique es licenciado en administración de empresas por la Universidad Anáhuac de la Ciudad de México. Ha estudiado diversos cursos en el Instituto Panamericano de Alta Dirección de Empresas (IPADE), Unión Social de Empresarios Mexicanos (USEM) y Harvard Business School (HBS) sobre alta dirección, formación social, gobierno corporativo, estrategia para micro-finanzas, desarrollo inmobiliario y empresas familiares. Trabajó en Comercial Mexicana como Director de Auditoría, en Terrazos Esmon como Director General, fundador y Director General de Pisos y Más y también se desempeñó como Director General de Recubre. Ha participado como miembro de los consejos consultivos de Banamex, Banca Serfin, Fundación Dibujando un Mañana y Fundación Proempleo Productivo.

Oscar Ricardo Uribe Fernández

Cuenta con amplia experiencia en el sector gasero y automotriz. Es director y consejero de diversas empresas que conforman el área de gas del Grupo Uribe. Durante 4 años fue Miembro Suplente del Consejo de Administración de Banco del Bajío. Es ingeniero Agrónomo por el Instituto Tecnológico de Estudios Superiores de Monterrey o ITESM y también cuenta con un MBA por la Universidad de George Washington en EUA.

Información a revelar de contratos de seguro [bloque de texto]

Al 31 de marzo de 2023, la compañía cuenta con el seguro de Responsabilidad Civil para sus consejeros y funcionarios.

Información a revelar sobre ingresos ordinarios por primas de seguro [bloque de texto]

Al 31 de marzo de 2023, la compañía no cuenta con ingresos por primera de seguros.

Información a revelar sobre activos intangibles [bloque de texto]

Al 31 de marzo de 2023, la compañía no cuenta con activos intangibles.

Información a revelar sobre activos intangibles y crédito mercantil [bloque de texto]

Al 31 de marzo de 2023, la compañía no cuenta con activos intangibles o crédito mercantil.

Información a revelar sobre gastos por intereses [bloque de texto]

Los gastos por intereses al primer trimestre de 2023 fueron de Ps.15,256,417, los cuales incluyen los correspondientes a la deuda contraída por la Fibra, así como los gastos incurridos derivados a esta deuda.

Información a revelar sobre ingresos por intereses [bloque de texto]

Permitidas. Según dicho contrato, éstas comprenden las inversiones que se realicen con cargo al Patrimonio del Fideicomiso exclusivamente de conformidad con la Legislación Aplicable, que sean autorizadas para las Fibras, según lo determine el Comité Técnico. Inicialmente, el término Inversiones Permitidas incluye valores a cargo del Gobierno Federal de México inscritos en el RNV o acciones de fondos de inversión en instrumentos de deuda.

En el rubro de ingresos ganados se incluyen los provenientes de las inversiones en valores gubernamentales de los excedentes de efectivo que aún no han sido destinados al desarrollo de los proyectos. En el rubro de ingresos ganados se incluyen los provenientes de las inversiones en valores gubernamentales de los excedentes de efectivo que aún no han sido destinados al desarrollo de los proyectos, así como los intereses ganados por la actualización de IVA que la Fibra pudo recuperar. Los ingresos por intereses ascendieron a Ps.5,226,717 en el primer trimestre del 2023. Al cierre del trimestre, la mayor parte de la caja fue mantenida en dólares de los Estados Unidos de América.

Información a revelar sobre ingresos (gastos) por intereses [bloque de texto]

La información sobre ingresos por intereses fue incluida anteriormente.

Información a revelar sobre inventarios [bloque de texto]

No aplica.

Información a revelar sobre pasivos por contratos de inversión [bloque de texto]

No aplica.

Información a revelar sobre propiedades de inversión [bloque de texto]

Al 31 de marzo de 2023, el valor del portafolio de propiedades de inversión ascendió a Ps.3,620,557,693 representando un incremento del 27.4% respecto a los Ps.2,842 millones al 31 de marzo de 2022.

Información a revelar sobre inversiones contabilizadas utilizando el método de la participación [bloque de texto]

No aplica.

Información a revelar sobre inversiones distintas de las contabilizadas utilizando el método de la participación [bloque de texto]

No aplica.

Información a revelar sobre capital social [bloque de texto]

Al 31 de marzo de 2023 el Patrimonio del Fideicomiso es de Ps.1,919,049,257 y está compuesto principalmente por los recursos obtenidos a través de los levantamientos de capital y por el valor de las reservas territoriales.

Información a revelar sobre negocios conjuntos [bloque de texto]

No aplica.

Información a revelar anticipos por arrendamientos [bloque de texto]

Al 31 de marzo de 2023 la compañía he recibido Ps. 19,023,445.10 por anticipos por arrendamiento de largo plazo.

Información a revelar sobre arrendamientos [bloque de texto]

A. Contrato de Arrendamiento Tijuana

El 20 de febrero de 2020 el Fideicomiso celebró un contrato de arrendamiento para la propiedad de Tijuana, suscrito con una empresa mexicana dedicada a la logística de bienes de consumo de primera necesidad. Dicho contrato contempla el arrendamiento de un módulo, con una superficie de aproximadamente 38,974 pies cuadrados.

Dicho contrato de arrendamiento ha tenido dos modificaciones. Este contrato fue renovado por un plazo de 3 años adicionales, contados a partir del mes de agosto de 2023 y finalizando el 31 de agosto de 2026.

B. Contrato de Arrendamiento Tijuana

El 14 de febrero de 2020 el Fideicomiso celebró un contrato de arrendamiento para la propiedad de Tijuana, suscrito con una empresa multinacional de origen americana dedicada al comercio electrónico global. Dicho contrato contempla el arrendamiento de un módulo, con una superficie de aproximadamente de 51,442 pies cuadrados.

Dicho contrato de arrendamiento ha tenido una modificación.

Dicho contrato de arrendamiento tiene una vigencia forzosa de 84 meses calendario para el Arrendador y 64 meses calendario forzosos para el Arrendatario contados a partir del 1° de abril de 2020. El Contrato puede prorrogarse por 20 meses calendario adicionales.

D. Contrato de Arrendamiento Ciudad Juárez

El 17 de marzo de 2020 el Fideicomiso celebró un contrato de arrendamiento para la propiedad de Ciudad Juárez, suscrito con una empresa dedicada a la proveeduría de servicios para las industrias aeroespacial, automotriz, electrónica, dispositivos médicos. Dicho contrato contempla la construcción y arrendamiento del edificio que se identificara como CJS-002UPS-CJS-001, con una superficie de aproximadamente de 149, 629 pies cuadrados.

Dicho contrato de arrendamiento tiene una vigencia de 64 meses calendario forzosos para ambas partes comenzando el 1° de junio de 2020. El Contrato puede prorrogarse en 2 ocasiones por 60 meses adicionales.

E. Contrato de Arrendamiento Ciudad Juárez

El 20 de noviembre de 2020 el Fideicomiso celebró un contrato de arrendamiento con una empresa alemana dedicada a la manufactura de componentes para la generación de energías renovables y limpias. Dicho contrato contempla la construcción y arrendamiento del edificio que se identificara como UPS-CJS-002, con una superficie de aproximadamente de 8,646.79 metros cuadrados o 93,073 pies cuadrados.

Dicho contrato de arrendamiento tiene una vigencia de 60 meses calendario forzosos para ambas partes comenzando el 1° de septiembre de 2021. El Contrato puede prorrogarse en 2 ocasiones por 60 meses adicionales.

F. Contrato de Arrendamiento Tijuana

El 5 de febrero de 2021 el Fideicomiso celebró un contrato de arrendamiento para la propiedad de Tijuana, suscrito con una empresa multinacional de origen estadounidense dedicada al comercio electrónico global. Dicho contrato contempla la construcción y arrendamiento de un edificio industrial identificada como UP-TIJ-03.

Dicho contrato de arrendamiento tiene una vigencia de 60 meses calendario forzosos para ambas partes comenzando el 23 de agosto 2021. El Contrato puede prorrogarse en 2 ocasiones por 60 meses adicionales.

G. Contrato de Arrendamiento Tijuana

El 23 de julio de 2021 el Fideicomiso celebró un contrato de arrendamiento para la propiedad de Tijuana, suscrito con una empresa dedicada a la manufactura. Dicho contrato contempla la construcción y arrendamiento de un edificio industrial identificada como UP-TIJ-02.

El contrato de arrendamiento tiene una vigencia de 60 meses calendario forzosos para ambas partes comenzando el 1 marzo 2022 y finalizando el 28 de febrero de 2029. El Contrato puede prorrogarse en 2 ocasiones por 60 meses adicionales.

H. Contrato de Arrendamiento Ciudad Juárez

El 5 de noviembre de 2021 el Fideicomiso celebró un contrato de arrendamiento con una empresa dedicada a la manufactura de textiles. Dicho contrato contempla la construcción y arrendamiento del edificio que se identificara como UPS-CJS-02-A, con una superficie de aproximadamente de 6,578.44 metros cuadrados o 70,809 pies cuadrados.

Dicho contrato de arrendamiento tiene una vigencia de 60 meses calendario forzosos para ambas partes comenzando el 1° de marzo de 2022 y terminando el 28 de febrero de 2027. El Contrato puede prorrogarse en 2 ocasiones por 60 meses adicionales.

I. Contrato de Arrendamiento Ciudad Juárez

El 7 de enero de 2022 el Fideicomiso celebró un contrato de arrendamiento con una empresa dedicada a la fabricación y distribución de productos tóxicos de control de plagas e incluyendo manufactura. Dicho contrato contempla la construcción y arrendamiento del edificio que se identificara como UPSITE-CJS-03, con una superficie de aproximadamente de 218,981 pies cuadrados.

El contrato de arrendamiento tiene una vigencia de 120 meses calendario forzosos para ambas partes y podrá prorrogarse en 2 ocasiones por 60 meses adicionales.

J. Contrato de Arrendamiento Ciudad Juárez

El 3 de octubre de 2022 el Fideicomiso celebró un contrato de arrendamiento con una empresa dedicada a la producción de productos eléctricos. Dicho contrato contempla la construcción y arrendamiento del edificio que se identificara como interior 4.B, dentro del parque industrial denominado Upsite Park Juárez II, con una superficie de aproximadamente de 104,661 pies cuadrados

El contrato de arrendamiento tiene una vigencia de 87 meses calendario forzosos para ambas partes y podrá prorrogarse en 2 ocasiones por 60 meses adicionales.

K. Contrato de Arrendamiento Ciudad Juárez

El 21 de septiembre de 2022 el Fideicomiso celebró un contrato de arrendamiento con una empresa dedicada a la manufactura de productos textiles. Dicho contrato contempla la construcción y arrendamiento del edificio que se identificara como interior 4.A, dentro del parque industrial denominado Upsite Park Juárez II, con una superficie de aproximadamente de 93,61 pies cuadrados.

El contrato de arrendamiento tiene una vigencia de 84 meses calendario forzosos para ambas partes y podrá prorrogarse en 2 ocasiones por 60 meses adicionales.

L. Contrato de Arrendamiento Ciudad Juárez

El 30 de diciembre de 2022 el Fideicomiso celebró un contrato de arrendamiento con una empresa dedicada a la producción, ensamblaje, almacenamiento de productos eléctricos. Dicho contrato contempla la construcción y arrendamiento del edificio que se identificara como Upsite Juárez - 5, dentro del parque industrial denominado Upsite Park Juárez II, con una superficie de aproximadamente de 197,722 pies cuadrados.

El contrato de arrendamiento tiene una vigencia de 84 meses calendario forzosos para ambas partes y podrá prorrogarse en 2 ocasiones por 5 años adicionales.

M. Contrato de Arrendamiento Ciudad Juárez

El 30 de diciembre de 2023 el Fideicomiso celebró un contrato de arrendamiento con una empresa relacionada a los productos de plástico moldeado y similares y al ensamblaje de otros productos. Dicho contrato contempla la construcción y arrendamiento del edificio que se identificara como

Upsite Juárez – 6-A, dentro del parque industrial denominado Upsite Park Juárez II, con una superficie de aproximadamente de 208,229 pies cuadrados.

El contrato de arrendamiento tiene una vigencia de 7 años forzosos para ambas partes y podrá prorrogarse en 2 ocasiones por 5 años adicionales

Ñ. Contrato de Arrendamiento Tlaxcala

El 28 de marzo de 2023 el Fideicomiso celebró un contrato de arrendamiento con una empresa dedicada al almacenamiento, ensamble y/o manufactura de productos eléctricos. Dicho contrato contempla el arrendamiento del total de la propiedad de Tlaxcala, con una superficie de aproximadamente 31,920 mil metros cuadrados.

El contrato de arrendamiento tiene una vigencia de 120 meses calendario forzosos para ambas partes y podrá prorrogarse en 2 ocasiones por periodos de 60 meses adicionales.

Información a revelar sobre riesgo de liquidez [bloque de texto]

Las inversiones de carácter inmobiliario no cuentan con liquidez. Lo anterior, puede afectar nuestra flexibilidad para tener un Portafolio de Oportunidades de Inversión óptimo de acuerdo a las cambiantes condiciones de los mercados. De existir la necesidad de vender alguna propiedad para obtener liquidez o para cumplir debidamente con nuestros compromisos, existe la posibilidad de que tengamos que realizar alguna desinversión por debajo de los niveles del mercado, sujeta además al pago de impuestos por traslado de dominio, derechos registrales y otros, que pudieran impactarnos negativamente y, consecuentemente, el monto de los dividendos que pudieran pagarse a nuestros Tenedores.

Nuestra capacidad para vender activos inmobiliarios en términos favorables para Fibra Upsite depende de factores fuera de nuestro control, incluyendo la competencia por parte de otros participantes en el sector, la demanda de posibles compradores y el acceso a financiamiento por parte de estos. Dada la incertidumbre de las condiciones de mercado que podrían afectar la futura venta de los inmuebles, no podemos asegurar que dicha venta se obtenga con un margen de utilidad o que podremos siquiera venderlas.

Durante tercer trimestre de 2020 se llevó a cabo una suscripción por un total de 23,858,053 CBFIs que se tomaron de tesorería, equivalente a Ps.882,747,961 de pesos. Dichos recursos se destinarán para el desarrollo de propiedades industriales y usos corporativos generales.

Como resultado de la suscripción los CBFIs en circulación se incrementaron de 32,399,312 a 56,257,365. Dicha suscripción representa el 42.4% del total de CBFIs en circulación.

Con el objeto de seguir atendiendo las oportunidades de inversión y en relación con el modelo de negocios que se estableció en la OPI, el pasado 2 de octubre Fibra Upsite celebró un contrato de crédito con Bancomext, por un monto de hasta US\$50 millones.

La Asamblea de 30 de marzo de 2022 nos autorizó la ampliación por parte del Fiduciario, con cargo exclusivo al Patrimonio del Fideicomiso, de la línea de crédito global ofrecida por el Banco de Comercio Exterior, S.N.C., Institución de Banca de Desarrollo (“Bancomext”), por un monto adicional de hasta US\$50´000,000.00 (CINCUENTA MILLONES 00/100) de dólares, moneda del curso legal de los Estados Unidos de América, en el entendido que deberá respetarse la Política de Endeudamiento como está establecida en el Fideicomiso.

Nuestros requerimientos de liquidez a corto plazo consisten principalmente de fondos para cubrir gastos operativos y otros gastos directamente relacionados con nuestras propiedades.

Derivado de nuestra naturaleza como una Fibra y el régimen fiscal que nos aplica, no contamos con fuentes internas de liquidez ya que al menos el 70% (setenta por ciento) de nuestros activos deben estar invertidos en bienes inmuebles y desarrollos destinados al arrendamiento, y el restante 30% en inversiones específicas conforme a dicho régimen.

Tenemos la intención de satisfacer nuestros requerimientos de liquidez a corto plazo a través del efectivo generado por nuestras operaciones.

Nuestras fuentes de financiamiento con pasivos provienen (i) de líneas de crédito con instituciones financieras, y (ii) de la emisión de valores que podamos (pretendemos) llevar a cabo en el mercado público.

Información a revelar sobre préstamos y anticipos a bancos [bloque de texto]

El pasado 15 de diciembre, se realizó la primera disposición al amparo del contrato de crédito (USD\$50.0 millones) por un monto de USD\$11.7 millones con una tasa de interés es fija a siete años de 3.18%. Los primeros dos años del servicio de la deuda comprenderá únicamente el pago de intereses, y posteriormente sobre la base de un calendario de amortización de 25 años se pagará mensualmente el principal y los intereses correspondientes.

El 4 de octubre de 2021, Fibra Upsite realizó la segunda disposición de su línea global de USD\$50 millones con Bancomext por un monto de USD\$13.45 millones a un plazo de 7 años. La tasa de interés fija promedio de las disposiciones que se han realizado hasta la fecha es del 3.54%. Los primeros dos años del servicio de la deuda comprenderán únicamente el pago de intereses, y

posteriormente, sobre la base de un calendario de amortización de 25 años, se pagarán mensualmente el principal y los intereses correspondientes.

El 18 de marzo de 2022, se realizó la segunda disposición al amparo de dicho contrato por un monto de USD\$17,450,000 millones con una tasa de interés LIBRO 1M más un spread de 3.15%. Los primeros dos años del servicio de la deuda comprenderá únicamente el pago de intereses, y posteriormente sobre la base de un calendario de amortización de 25 años se pagará mensualmente el principal y los intereses correspondientes.

La Asamblea de 30 de marzo de 2022 nos autorizó la ampliación por parte del Fiduciario, con cargo exclusivo al Patrimonio del Fideicomiso, de la línea de crédito global ofrecida por el Banco de Comercio Exterior, S.N.C., Institución de Banca de Desarrollo (“Bancomext”), por un monto adicional de hasta US\$50´000,000.00 (CINCUENTA MILLONES 00/100) de dólares, moneda del curso legal de los Estados Unidos de América, en el entendido que deberá respetarse la Política de Endeudamiento como está establecida en el Fideicomiso.

El 15 de septiembre de 2022, Fibra Upsite realizó la cuarta disposición de su línea global de USD\$100 millones con Bancomext por un monto de USD\$10.6 millones a un plazo de 7 años y con una tasa fija de 6.15%. Los primeros dos años del servicio de la deuda comprenderán únicamente el pago de intereses, y posteriormente, sobre la base de un calendario de amortización de 25 años, se pagarán mensualmente el principal y los intereses correspondientes.

Durante el primer trimestre de 2023 se realizó la quinta disposición de la línea global de USD\$100 millones con Bancomext por un monto de USD\$10.35 millones a un plazo de 7 años y con una tasa variable de 2.30% más SOFR 1M. Los primeros dos años del servicio de la deuda comprenderán únicamente el pago de intereses, y posteriormente, sobre la base de un calendario de amortización de 25 años, se pagarán mensualmente el principal y los intereses correspondientes.

Índice de apalancamiento

Al 31 de marzo de 2023, Fibra Upsite tuvo un nivel de endeudamiento del 26.2%. Cabe mencionar que la política interna de esta permite un apalancamiento no mayor al 40%. El índice de cobertura al cierre del 1T23 fue de 2.84 veces, ya que la empresa está en período de gracia de amortización de la mayor parte de su deuda. El índice de apalancamiento fue de 2.27 veces. Todas las métricas están calculadas de acuerdo con la definición presentada en el Anexo AA de la Circular Única de Emisoras.

Información a revelar sobre préstamos y anticipos a clientes [bloque de texto]

No aplica.

Información a revelar sobre riesgo de mercado [bloque de texto]

Las actividades del Fideicomiso lo exponen principalmente a los riesgos financieros de cambios en moneda extranjera, inflación y los riesgos que podrían afectar a su condición financiera y los resultados futuros de las operaciones.

A la fecha Fibra Upsite tiene el 100% de su portafolio rentado en dólares de los Estados Unidos de América y con un vencimiento promedio ponderado de 7.3 años en sus contratos de arrendamiento, lo que representa uno de los perfiles de vencimientos de arrendamientos con mayor antigüedad en el sector inmobiliario industrial de México.

Además, todos los arrendamientos son contratos de arrendamiento “triple net”, lo que puede reducir la exposición a los aumentos en los costos y gastos de operación como resultado de la inflación, asumiendo que las propiedades permanecen arrendadas y los clientes cumplen con sus obligaciones al adquirir la responsabilidad de dichos gastos.

Información a revelar sobre el valor de los activos netos atribuibles a los tenedores de las unidades de inversión [bloque de texto]

No aplica.

Información a revelar sobre participaciones no controladoras [bloque de texto]

No aplica.

Información a revelar sobre activos no circulantes mantenidos para la venta y operaciones discontinuadas [bloque de texto]

No aplica.

Información a revelar sobre activos no circulantes o grupo de activos para su disposición clasificados como mantenidos para la venta [bloque de texto]

No aplica.

Información a revelar sobre objetivos, políticas y procesos para la gestión del capital [bloque de texto]

En virtud del Fideicomiso, se autorizó la emisión de 134,502,076 (ciento treinta y cuatro millones quinientos dos mil setenta y seis) CBFIs de FIBRAUP 18.

En junio de 2018, Fibra Upsite comenzó a cotizar en la Bolsa Mexicana de Valores con una oferta pública inicial de 14,990,009 (catorce millones novecientos noventa mil nueve) CBFIs.

En la fecha de Registro en la BMV, el Fiduciario de Fibra Upsite aportó 17,409,303 (diecisiete millones cuatrocientos nueve mil trescientos tres) CBFIs al Fideicomiso Puente, que corresponden a las contraprestaciones de los Propietarios de los Inmuebles y serán entregados en la fecha en que se formalice en escritura pública la transmisión de la propiedad de los inmuebles a Fibra Upsite.

En Asamblea de Tenedores de fecha 26 de marzo de 2020, se autorizó la emisión de 100,000,000 de CBFIs adicionales para su inscripción preventiva en el RNV al amparo de un programa de colocación, durante un plazo máximo de cinco años. Dicho programa de colocación contempla también la emisión de valores representativos de deuda (CBFs) con cargo al Patrimonio del Fideicomiso, hasta por un monto que no exceda la Política de Endeudamiento establecida en el Fideicomiso. La autorización del programa y de la inscripción preventiva de dichos CBFIs adicionales y CBFs, está aún pendiente por parte de la Comisión Nacional Bancaria y de Valores.

Asimismo, en esa Asamblea de Tenedores se autorizó disponer de hasta 30,000,000 de los CBFIs que están en tesorería, para ofrecerlos para su suscripción y pago a los Tenedores de CBFIs en la fecha de registro, delegando en el Comité Técnico la definición del precio y demás términos y condiciones para llevar a cabo dicha suscripción. La suscripción deberá llevarse a cabo en o antes del 31 de diciembre del año en curso, y los CBFIs que no sean suscritos, permanecerán en tesorería para ser dispuestos conforme a lo previsto en el Fideicomiso. El producto de la suscripción de estos CBFIs se utilizará primordialmente para inversión en nuevos proyectos y para los demás fines previstos en el Fideicomiso.

Durante el tercer trimestre de 2020 se llevó a cabo una suscripción por un total de 23,858,053 CBFIs que se tomaron de tesorería, equivalente a Ps.882,747,961 de pesos. Dichos recursos se destinarán para el desarrollo de propiedades industriales y usos corporativos generales.

Como resultado de la suscripción los CBFIs en circulación se incrementaron de 32,399,312 a 56,257,365. Dicha suscripción representa el 42.4% del total de CBFIs en circulación.

Con el objeto de seguir atendiendo las oportunidades de inversión y en relación con el modelo de negocios que se estableció en la OPI, el pasado 2 de octubre Fibra Upsite celebró un contrato de crédito con Bancomext, por un monto de hasta US\$50 millones. La cual se amplió por un monto adicional de hasta US\$50 dólares, moneda del curso legal de los Estados Unidos de América durante marzo de 2022.

Al 31 de marzo de 2023 Fibra Upsite mantiene 78,244,711 de CBFIs en tesorería.

Información a revelar sobre otros activos [bloque de texto]

No aplica.

Información a revelar sobre otros activos circulantes [bloque de texto]

El saldo de Efectivo y Equivalentes fue de Ps.522,203,648 al cierre del 31 de marzo de 2023. La cifra anterior incluye el monto de la caja de Ps.516,453,294 y el monto del efectivo restringido fue de Ps.5,750,354. Durante el trimestre se registró la entrada de la quinta disposición de la deuda y por otro lado, se han hecho las inversiones en la construcción de las propiedades de inversión.

Información a revelar sobre otros pasivos circulantes [bloque de texto]

Las cuentas por pagar alcanzaron Ps.98,501,845 al cierre del 31 de marzo de 2023 y corresponden en su mayoría a las provisiones de la porción variable de los sueldos y salarios del Administrador.

Información a revelar sobre otros pasivos [bloque de texto]

No aplica.

Información a revelar sobre otros activos no circulantes [bloque de texto]

Los Pasivos de largo plazo incluyen la deuda bancaria, las rentas de largo plazo cobradas por anticipado y los depósitos de garantía entregados por nuestros inquilinos.

Al 31 de marzo de 2023 la deuda fue de Ps.1,141,892,197 la cual está denominada en dólares de los Estados Unidos de América. Los primeros dos años comprenden únicamente el pago de intereses, y posteriormente, sobre la base de un calendario de amortización de 25 años, se pagarán mensualmente el principal y los intereses correspondientes.

Información a revelar sobre otros pasivos no circulantes [bloque de texto]

No aplica.

Información a revelar sobre otros gastos de operación [bloque de texto]

No aplica.

Información a revelar sobre otros ingresos (gastos) de operación [bloque de texto]

No aplica.

Información a revelar sobre otros resultados de operación [bloque de texto]

No aplica.

Información a revelar sobre anticipos y otros activos [bloque de texto]

No aplica.

**Información a revelar sobre ganancias (pérdidas) por actividades de operación
[bloque de texto]**

No aplica.

Información a revelar sobre propiedades, planta y equipo [bloque de texto]

Al 31 de marzo de 2023, el valor del portafolio de propiedades de inversión ascendió a Ps.3,620 representando un incremento del 27.4% respecto a los Ps.2,842 millones al 31 de marzo de 2022.

Información a revelar sobre provisiones [bloque de texto]

Las cuentas por pagar alcanzaron Ps.98,501,845 al cierre del 31 de marzo de 2023 y corresponden en su mayoría a las provisiones de la porción variable de los sueldos y salarios del Administrador.

Información a revelar sobre la reclasificación de instrumentos financieros [bloque de texto]

No aplica.

**Información a revelar sobre ingresos de actividades ordinarias reconocidos
procedentes de contratos de construcción [bloque de texto]**

No aplica.

Información a revelar sobre reaseguros [bloque de texto]

No aplica.

Información a revelar sobre partes relacionadas [bloque de texto]

Al 31 de marzo de 2023, un importe de Ps.18,393,342 corresponde a servicios prestados por una parte relacionada y se muestran dentro de los gastos de administración.

Información a revelar sobre acuerdos de recompra y de recompra inversa [bloque de texto]

No aplica.

Información a revelar sobre gastos de investigación y desarrollo [bloque de texto]

No aplica.

Información a revelar sobre reservas dentro de capital [bloque de texto]

No aplica.

Información a revelar sobre efectivo y equivalentes de efectivo restringidos [bloque de texto]

El saldo de Efectivo y Equivalentes fue de Ps.522,203,648 al cierre del 31 de marzo de 2023. La cifra anterior incluye el monto de la caja de Ps.516,453,294 y el monto del efectivo restringido fue de Ps.5,750,354. Durante el trimestre se registró la entrada de la quinta disposición de la deuda y por otro lado, se han hecho las inversiones en la construcción de las propiedades de inversión.

Información a revelar sobre ingresos de actividades ordinarias [bloque de texto]

No aplica.

Información a revelar sobre acuerdos de concesión de servicios [bloque de texto]

No aplica.

Información a revelar sobre capital en acciones, reservas y otras participaciones en el capital contable [bloque de texto]

No aplica.

Información a revelar sobre acuerdos con pagos basados en acciones [bloque de texto]

La porción variable de los sueldos a los Ejecutivos del Administrador está sujeta al cumplimiento de determinadas métricas de desempeño autorizadas por el Comité Técnico al inicio de cada año. Dicha porción, busca alinear los incentivos de los Ejecutivos con el desempeño de Fibra Upsite y estará basada en el cumplimiento de indicadores clave de desempeño (“Key Performance Indicators” o “KPIs”) revisados anualmente por el Comité de Prácticas Societarias considerando las métricas y ponderaciones autorizadas por el Comité Técnico al inicio de cada año. Una vez concluido cada año calendario, el Comité de Prácticas Societarias deberá revisar, evaluar y, en su

caso, recomendar al Comité Técnico la autorización de una partida necesaria para cubrir la porción variable de los sueldos y salarios de los Ejecutivos del Administrador correspondientes al ejercicio del año inmediato anterior, la cual se estima en un monto igual a lo determinado para la porción fija de los mismos, respetando los parámetros y ponderaciones aprobadas por el Comité Técnico al inicio del año de evaluación.

Inicialmente los “KPIs” incluirán, de manera enunciativa, más no limitativa, métricas de desempeño relacionadas con i) actividades de inversión y desarrollo que incluyen el logro de los objetivos referentes al desarrollo de infraestructura y edificios; ii) actividades de estabilización que incluyen el logro de objetivos referentes a la renta de edificios y nivel de ocupación del portafolio; y iii) de desempeño en la administración que incluye el logro de los objetivos referentes al crecimiento anual del ingreso operativo neto sobre la base de “mismas tiendas”.

Los indicadores clave de desempeño y sus métricas serán determinados por el Comité Técnico, en conjunto con el Administrador, y podrán variar año con año. Dichos indicadores estarán referidos a los supuestos establecidos en el plan de negocios y tomarán en consideración los objetivos necesarios para lograr la estabilización del Portafolio de Oportunidades de Inversión.

La forma de pago del Incentivo por Desempeño será con base en el cumplimiento de los indicadores de desempeño antes mencionados y podrá pagarse en exhibiciones parciales durante el ejercicio fiscal corriente con la previa aprobación del Comité Técnico. Dentro de los 45 días naturales siguientes al cierre del ejercicio fiscal inmediato anterior, el Comité Técnico llevará a cabo la cuantificación final y los ajustes que correspondan al monto del Incentivo por Desempeño, el cual deberá quedar pagado íntegramente en o antes de 60 días naturales posteriores al cierre del ejercicio fiscal inmediato anterior.

De tiempo en tiempo, el Comité de Prácticas Societarias podrá sugerir al Comité Técnico un plan de compensaciones en CBFIs para los Ejecutivos clave. En caso de ser así, dicho plan y su mecánica, deberán ser aprobadas por la Asamblea de Tenedores.

Información a revelar sobre pasivos subordinados [bloque de texto]

No aplica.

Información a revelar sobre subsidiarias [bloque de texto]

No aplica.

Información a revelar de las políticas contables significativas [bloque de texto]

1. Resumen de las principales políticas contables

a. Instrumentos financieros - Los activos financieros y pasivos financieros se reconocen cuando el Fideicomiso se vuelve sujeto a las disposiciones contractuales del instrumento.

Los activos y pasivos financieros se reconocen inicialmente a su valor razonable. Los costos de transacción que son directamente atribuibles a la adquisición o emisión de un activo o pasivo financiero se añaden o deducen del valor razonable del activo financiero o pasivo financiero en el reconocimiento inicial, salvo para instrumentos financieros, a valor razonable con cambios en resultados, los cuales se reconocen inmediatamente en resultados.

La valuación posterior de los instrumentos financieros depende de la categoría de referencia en que se clasifican. Ver el desglose de las categorías de instrumentos financieros en la Nota 9 y el tratamiento contable para cada categoría en las políticas contables que se describen a continuación.

Efectivo y equivalentes de efectivo

Consisten principalmente en depósitos bancarios en cuentas de cheques e inversiones en valores gubernamentales a corto plazo, de gran liquidez, fácilmente convertibles en efectivo en un período no mayor a tres meses. El efectivo se presenta a valor nominal y los equivalentes se valúan a su valor razonable. Cualquier equivalente de efectivo cuya liquidez sea mayor a tres meses se presenta dentro de la línea de Inversiones.

Activos financieros

Los activos financieros se clasifican en las siguientes categorías específicas: activos financieros a valor razonable con cambios a través de resultados, inversiones conservadas al vencimiento, activos financieros disponibles para su venta, préstamos y cuentas por cobrar. La clasificación depende de la naturaleza y el propósito de los activos financieros y se determina en el momento de su reconocimiento inicial. A la fecha de estos estados financieros, el Fideicomiso únicamente tiene instrumentos clasificados como cuentas por cobrar.

Préstamos y cuentas por cobrar

Las cuentas por cobrar, préstamos y otras cuentas por cobrar que tienen pagos fijos o determinables que no cotizan en un mercado activo se clasifican como préstamos y cuentas por

cobrar. Se reconocen a costo amortizado utilizando el método del interés efectivo sujetos a pruebas de deterioro.

Las cuentas por cobrar representan derechos derivados de los ingresos por arrendamiento de locales y estacionamientos e ingresos por cuotas de mantenimiento y se presentan netas de descuentos.

Los ingresos por intereses se reconocen aplicando la tasa de interés efectiva, excepto las cuentas por cobrar a corto plazo, cuando el reconocimiento de los intereses sea inmaterial.

Deterioro del valor de los activos financieros

Los activos financieros, distintos de los activos financieros a valor razonable con cambios a través de resultados, se sujetan a pruebas para efectos de deterioro al cierre de cada ejercicio. Los activos financieros se deterioran cuando existe evidencia objetiva de que, como resultado de uno o más eventos que hayan ocurrido después del reconocimiento inicial del activo financiero, los flujos futuros de efectivo estimados de la inversión han sido afectados. Para los activos financieros registrados al costo amortizado, el importe del deterioro es la diferencia entre el valor en libros del activo y el valor presente de los flujos de efectivo futuros, descontados a la tasa de interés efectiva original del activo financiero.

Baja de activos financieros

El Fideicomiso da de baja un activo financiero sólo cuando los derechos contractuales sobre los flujos de efectivo del activo expiran, o cuando sustancialmente todos los riesgos y beneficios de la propiedad del activo son transferidos a otra entidad.

Instrumentos de patrimonio

Un instrumento de patrimonio es cualquier contrato que ponga de manifiesto una participación residual en los activos netos de la entidad. Los instrumentos de patrimonio emitidos por el Fideicomiso se reconocen por el importe recibido, neto de costos directos de emisión.

Cuando el Fideicomiso recibe aportaciones o adquiere propiedades, que no constituyen un negocio, a cambio de sus instrumentos de patrimonio, la transacción se registra como un pago a terceros (distintos a los empleados) basado en certificados liquidables con instrumentos del patrimonio, la cual se valúa al valor razonable de los bienes recibidos, excepto cuando dicho valor no pueda estimarse confiablemente. Los efectos en la posición financiera se muestran en el estado de cambios en el patrimonio de los fideicomitentes como “patrimonio contribuido” y no impactan los resultados del período.

Los instrumentos financieros emitidos por el Fideicomiso, incluyendo las opciones de sobreasignación, cumplen con la definición de instrumentos de capital y se presentan como tales.

Pasivos financieros

Los pasivos financieros se clasifican como pasivos financieros a valor razonable a través de los resultados u otros pasivos financieros.

Otros pasivos financieros, incluyendo los préstamos, se reconocen inicialmente a su valor razonable, neto de los costos de la transacción. Se valúan posteriormente a su costo amortizado utilizando el método de interés efectivo, con gastos por intereses que se reconocen en función del método de interés efectivo.

Baja de pasivos financieros

El Fideicomiso da de baja los pasivos financieros si, y solo si, las obligaciones se cumplen, cancelan o expiran.

Derivados implícitos

Los derivados implícitos en un contrato anfitrión no derivado se tratan como derivados por separado cuando sus riesgos y características no están cercanamente relacionados con los del contrato anfitrión y dicho contrato no se valúa a valor razonable a través de pérdidas y ganancias. Fibra Upsite ha determinado que no tiene ningún derivado implícito en sus contratos de arrendamiento.

b. Propiedades de inversión - Las propiedades de inversión son propiedades mantenidas para obtener rentas y/o plusvalías. Las propiedades de inversión adquiridas se registran al costo de adquisición, incluyendo los costos de transacción relacionados con la adquisición de activos. Después del reconocimiento inicial, las propiedades de inversión se valúan a su valor razonable. Las ganancias o pérdidas que surgen de los cambios en el valor razonable de las propiedades de inversión se incluyen en resultados en el periodo en que se originan.

Los valores razonables son determinados por Fibra Upsite con la asistencia de valuadores independientes y se registran en los siguientes momentos:

- (i) Cuando se detecta un factor que impacta en el valor de la propiedad de inversión, y
- (ii) Al menos una vez en cada período de 12 meses a partir de la adquisición de las propiedades de inversión.

Cuando el Fideicomiso tiene una propiedad bajo arrendamiento operativo para obtener ingresos de alquiler o para obtener plusvalías, o ambas, se clasifica y contabiliza como propiedad de inversión.

Una propiedad de inversión se da de baja a su disposición o cuando la propiedad de inversión quede permanentemente fuera de uso y no se esperen beneficios económicos futuros de su disposición. Cualquier ganancia o pérdida surgida al dar de baja la propiedad (calculado como la diferencia entre los ingresos netos y el valor contable de los inmuebles de inversión) se incluye en utilidad o pérdida en el período en el cual la propiedad se da de baja.

c. Provisiones - Las provisiones se reconocen cuando el Fideicomiso tiene una obligación presente (legal o implícita) como resultado de un evento pasado, es probable que el Fideicomiso será requerido para liquidar la obligación y se puede estimar. El importe que se reconoce como provisión es la mejor estimación del desembolso necesario para liquidar la obligación presente, al final del periodo sobre el que se informa, teniendo en cuenta los riesgos y las incertidumbres que rodean a la obligación.

d. Transacciones en moneda extranjera - Al preparar los estados financieros, las transacciones en moneda distinta a la moneda funcional de Fibra Upsite se reconocen utilizando los tipos de cambio vigentes en las fechas en que se efectúan dichas operaciones. Al final de cada periodo, las partidas monetarias denominadas en moneda extranjera se revalúan a los tipos de cambio vigentes a esa fecha y generan fluctuaciones cambiarias y se reconocen en los resultados del periodo.

e. Impuestos a la utilidad - El Fideicomiso califica y pretende mantener la calificación como Fibra para fines del impuesto sobre la renta, y, por lo tanto, no reconoce provisión por impuestos a la utilidad.

f. Planes basados en CBFIs - Las transacciones de compensación a ejecutivos y fundadores basadas en CBFIs liquidables mediante instrumentos de capital a empleados y terceros que suministren servicios similares al Fideicomiso se valúan al valor razonable de los instrumentos de capital a la fecha en que se otorgan.

El valor razonable determinado a la fecha de otorgamiento de los pagos basados en CBFIs liquidables mediante instrumentos de capital se registra como gasto sobre la base del periodo de adjudicación, con base en la estimación del Fideicomiso de los instrumentos de capital que eventualmente se adjudicarán con un incremento correspondiente en capital. Al final de cada periodo, el Fideicomiso revisa sus estimaciones del número de instrumentos de capital que esperan ser adjudicados. El efecto de la revisión de los estimados originales, si hubiese, se reconoce en los resultados del periodo de manera que el gasto acumulado refleje el estimado revisado, con el ajuste correspondiente a la reserva de beneficios a empleados liquidables mediante instrumentos de capital.

Las transacciones con pagos basados en CBFIs liquidadas mediante instrumentos de capital con terceros que suministren servicios similares se valúan al valor razonable de los bienes o servicios recibidos, excepto si no es posible estimar confiablemente el valor razonable de los servicios

recibidos, en cuyo caso se valúan al valor razonable de los instrumentos de capital otorgados, a la fecha en que el Fideicomiso obtiene los bienes o la contraparte presta el servicio.

g. Estado de Flujos de Efectivo

El Fideicomiso presenta su Estado de Flujos de Efectivo utilizando el método indirecto. Los intereses recibidos se clasifican como flujos de efectivo de inversión, mientras que los intereses pagados se clasifican como flujos de efectivo de financiamiento. Las partidas que no requirieron efectivo, y que tampoco forman parte de la utilidad neta, no son incluidas en dicho estado, como es el caso de las aportaciones en especie y aportación de propiedades de inversión que se muestran en el Estado de Cambios en el Patrimonio de los fideicomitentes.

Información a revelar sobre cuentas por cobrar y por pagar por impuestos [bloque de texto]

Al 31 de marzo de 2023, Fibra Upsite tiene Ps.195,556,289 de impuesto por recuperar.

Información a revelar sobre proveedores y otras cuentas por pagar [bloque de texto]

No existen pasivos de importancia. Ver “Información a revelar sobre otros pasivos circulantes.”.

Información a revelar sobre clientes y otras cuentas por cobrar [bloque de texto]

Al 31 de marzo de 2023 el saldo de las cuentas por cobrar fue de Ps.14,301,401. El monto se debe a las amortizaciones de los pagos anuales de la operación del fideicomiso.

Información a revelar sobre ingresos (gastos) comerciales [bloque de texto]

No aplica.

Información a revelar sobre acciones propias [bloque de texto]

No aplica.

[800600] Notas - Lista de políticas contables

Información a revelar de las políticas contables significativas [bloque de texto]

1. Resumen de las principales políticas contables

a. Instrumentos financieros - Los activos financieros y pasivos financieros se reconocen cuando el Fideicomiso se vuelve sujeto a las disposiciones contractuales del instrumento.

Los activos y pasivos financieros se reconocen inicialmente a su valor razonable. Los costos de transacción que son directamente atribuibles a la adquisición o emisión de un activo o pasivo financiero se añaden o deducen del valor razonable del activo financiero o pasivo financiero en el reconocimiento inicial, salvo para instrumentos financieros, a valor razonable con cambios en resultados, los cuales se reconocen inmediatamente en resultados.

La valuación posterior de los instrumentos financieros depende de la categoría de referencia en que se clasifican. Ver el desglose de las categorías de instrumentos financieros en la Nota 9 y el tratamiento contable para cada categoría en las políticas contables que se describen a continuación.

Efectivo y equivalentes de efectivo

Consisten principalmente en depósitos bancarios en cuentas de cheques e inversiones en valores gubernamentales a corto plazo, de gran liquidez, fácilmente convertibles en efectivo en un período no mayor a tres meses. El efectivo se presenta a valor nominal y los equivalentes se valúan a su valor razonable. Cualquier equivalente de efectivo cuya liquidez sea mayor a tres meses se presenta dentro de la línea de Inversiones.

Activos financieros

Los activos financieros se clasifican en las siguientes categorías específicas: activos financieros a valor razonable con cambios a través de resultados, inversiones conservadas al vencimiento, activos financieros disponibles para su venta, préstamos y cuentas por cobrar. La clasificación depende de la naturaleza y el propósito de los activos financieros y se determina en el momento de su reconocimiento inicial. A la fecha de estos estados financieros, el Fideicomiso únicamente tiene instrumentos clasificados como cuentas por cobrar.

Préstamos y cuentas por cobrar

Las cuentas por cobrar, préstamos y otras cuentas por cobrar que tienen pagos fijos o determinables que no cotizan en un mercado activo se clasifican como préstamos y cuentas por

cobrar. Se reconocen a costo amortizado utilizando el método del interés efectivo sujetos a pruebas de deterioro.

Las cuentas por cobrar representan derechos derivados de los ingresos por arrendamiento de locales y estacionamientos e ingresos por cuotas de mantenimiento y se presentan netas de descuentos.

Los ingresos por intereses se reconocen aplicando la tasa de interés efectiva, excepto las cuentas por cobrar a corto plazo, cuando el reconocimiento de los intereses sea inmaterial.

Deterioro del valor de los activos financieros

Los activos financieros, distintos de los activos financieros a valor razonable con cambios a través de resultados, se sujetan a pruebas para efectos de deterioro al cierre de cada ejercicio. Los activos financieros se deterioran cuando existe evidencia objetiva de que, como resultado de uno o más eventos que hayan ocurrido después del reconocimiento inicial del activo financiero, los flujos futuros de efectivo estimados de la inversión han sido afectados. Para los activos financieros registrados al costo amortizado, el importe del deterioro es la diferencia entre el valor en libros del activo y el valor presente de los flujos de efectivo futuros, descontados a la tasa de interés efectiva original del activo financiero.

Baja de activos financieros

El Fideicomiso da de baja un activo financiero sólo cuando los derechos contractuales sobre los flujos de efectivo del activo expiran, o cuando sustancialmente todos los riesgos y beneficios de la propiedad del activo son transferidos a otra entidad.

Instrumentos de patrimonio

Un instrumento de patrimonio es cualquier contrato que ponga de manifiesto una participación residual en los activos netos de la entidad. Los instrumentos de patrimonio emitidos por el Fideicomiso se reconocen por el importe recibido, neto de costos directos de emisión.

Cuando el Fideicomiso recibe aportaciones o adquiere propiedades, que no constituyen un negocio, a cambio de sus instrumentos de patrimonio, la transacción se registra como un pago a terceros (distintos a los empleados) basado en certificados liquidables con instrumentos del patrimonio, la cual se valúa al valor razonable de los bienes recibidos, excepto cuando dicho valor no pueda estimarse confiablemente. Los efectos en la posición financiera se muestran en el estado de cambios en el patrimonio de los fideicomitentes como “patrimonio contribuido” y no impactan los resultados del período.

Los instrumentos financieros emitidos por el Fideicomiso, incluyendo las opciones de sobreasignación, cumplen con la definición de instrumentos de capital y se presentan como tales.

Pasivos financieros

Los pasivos financieros se clasifican como pasivos financieros a valor razonable a través de los resultados u otros pasivos financieros.

Otros pasivos financieros, incluyendo los préstamos, se reconocen inicialmente a su valor razonable, neto de los costos de la transacción. Se valúan posteriormente a su costo amortizado utilizando el método de interés efectivo, con gastos por intereses que se reconocen en función del método de interés efectivo.

Baja de pasivos financieros

El Fideicomiso da de baja los pasivos financieros si, y solo si, las obligaciones se cumplen, cancelan o expiran.

Derivados implícitos

Los derivados implícitos en un contrato anfitrión no derivado se tratan como derivados por separado cuando sus riesgos y características no están cercanamente relacionados con los del contrato anfitrión y dicho contrato no se valúa a valor razonable a través de pérdidas y ganancias. Fibra Upsite ha determinado que no tiene ningún derivado implícito en sus contratos de arrendamiento.

b. Propiedades de inversión - Las propiedades de inversión son propiedades mantenidas para obtener rentas y/o plusvalías. Las propiedades de inversión adquiridas se registran al costo de adquisición, incluyendo los costos de transacción relacionados con la adquisición de activos. Después del reconocimiento inicial, las propiedades de inversión se valúan a su valor razonable. Las ganancias o pérdidas que surgen de los cambios en el valor razonable de las propiedades de inversión se incluyen en resultados en el periodo en que se originan.

Los valores razonables son determinados por Fibra Upsite con la asistencia de valuadores independientes y se registran en los siguientes momentos:

- (i) Cuando se detecta un factor que impacta en el valor de la propiedad de inversión, y
- (ii) Al menos una vez en cada período de 12 meses a partir de la adquisición de las propiedades de inversión.

Cuando el Fideicomiso tiene una propiedad bajo arrendamiento operativo para obtener ingresos de alquiler o para obtener plusvalías, o ambas, se clasifica y contabiliza como propiedad de inversión.

Una propiedad de inversión se da de baja a su disposición o cuando la propiedad de inversión quede permanentemente fuera de uso y no se esperen beneficios económicos futuros de su disposición. Cualquier ganancia o pérdida surgida al dar de baja la propiedad (calculado como la diferencia entre los ingresos netos y el valor contable de los inmuebles de inversión) se incluye en utilidad o pérdida en el período en el cual la propiedad se da de baja.

c. Provisiones - Las provisiones se reconocen cuando el Fideicomiso tiene una obligación presente (legal o implícita) como resultado de un evento pasado, es probable que el Fideicomiso será requerido para liquidar la obligación y se puede estimar. El importe que se reconoce como provisión es la mejor estimación del desembolso necesario para liquidar la obligación presente, al final del periodo sobre el que se informa, teniendo en cuenta los riesgos y las incertidumbres que rodean a la obligación.

d. Transacciones en moneda extranjera - Al preparar los estados financieros, las transacciones en moneda distinta a la moneda funcional de Fibra Upsite se reconocen utilizando los tipos de cambio vigentes en las fechas en que se efectúan dichas operaciones. Al final de cada periodo, las partidas monetarias denominadas en moneda extranjera se revalúan a los tipos de cambio vigentes a esa fecha y generan fluctuaciones cambiarias y se reconocen en los resultados del periodo.

e. Impuestos a la utilidad - El Fideicomiso califica y pretende mantener la calificación como Fibra para fines del impuesto sobre la renta, y, por lo tanto, no reconoce provisión por impuestos a la utilidad.

f. Planes basados en CBFIs - Las transacciones de compensación a ejecutivos y fundadores basadas en CBFIs liquidables mediante instrumentos de capital a empleados y terceros que suministren servicios similares al Fideicomiso se valúan al valor razonable de los instrumentos de capital a la fecha en que se otorgan.

El valor razonable determinado a la fecha de otorgamiento de los pagos basados en CBFIs liquidables mediante instrumentos de capital se registra como gasto sobre la base del periodo de adjudicación, con base en la estimación del Fideicomiso de los instrumentos de capital que eventualmente se adjudicarán con un incremento correspondiente en capital. Al final de cada periodo, el Fideicomiso revisa sus estimaciones del número de instrumentos de capital que esperan ser adjudicados. El efecto de la revisión de los estimados originales, si hubiese, se reconoce en los resultados del periodo de manera que el gasto acumulado refleje el estimado revisado, con el ajuste correspondiente a la reserva de beneficios a empleados liquidables mediante instrumentos de capital.

Las transacciones con pagos basados en CBFIs liquidadas mediante instrumentos de capital con terceros que suministren servicios similares se valúan al valor razonable de los bienes o servicios recibidos, excepto si no es posible estimar confiablemente el valor razonable de los servicios

recibidos, en cuyo caso se valúan al valor razonable de los instrumentos de capital otorgados, a la fecha en que el Fideicomiso obtiene los bienes o la contraparte presta el servicio.

g. Estado de Flujos de Efectivo

El Fideicomiso presenta su Estado de Flujos de Efectivo utilizando el método indirecto. Los intereses recibidos se clasifican como flujos de efectivo de inversión, mientras que los intereses pagados se clasifican como flujos de efectivo de financiamiento. Las partidas que no requirieron efectivo, y que tampoco forman parte de la utilidad neta, no son incluidas en dicho estado, como es el caso de las aportaciones en especie y aportación de propiedades de inversión que se muestran en el Estado de Cambios en el Patrimonio de los fideicomitentes.

**Descripción de la política contable de activos financieros disponibles para la venta
[bloque de texto]**

No aplica.

Descripción de la política contable para activos biológicos [bloque de texto]

No aplica.

Descripción de la política contable para costos de préstamos [bloque de texto]

No aplica.

Descripción de la política contable para préstamos [bloque de texto]

No aplica.

Descripción de la política contable para combinaciones de negocios [bloque de texto]

No aplica.

Descripción de la política contable para combinaciones de negocios y crédito mercantil [bloque de texto]

No aplica.

Descripción de la política contable para flujos de efectivo [bloque de texto]

La política de la compañía es elaborar los estados de flujo de efectivo con base al método indirecto.

Descripción de la política contable para garantías colaterales [bloque de texto]

No aplica.

Descripción de la política contable para construcciones en proceso [bloque de texto]

No aplica.

Descripción de la política contable para activos y pasivos contingentes [bloque de texto]

No aplica.

Descripción de la política contable de los costos de adquisición [bloque de texto]

No aplica.

**Descripción de la política contable para los programas de lealtad a los consumidores
[bloque de texto]**

No aplica.

**Descripción de la política contable para provisiones para retiro del servicio,
restauración y rehabilitación [bloque de texto]**

No aplica.

**Descripción de la política contable para costos de adquisición diferidos que surgen
de contratos de seguro [bloque de texto]**

No aplica.

**Descripción de la política contable para el impuesto sobre la renta diferido [bloque de
texto]**

No aplica.

Descripción de la política contable para gastos por depreciación [bloque de texto]

No aplica.

**Descripción de la política contable para baja en cuentas de instrumentos financieros
[bloque de texto]**

No aplica.

Descripción de la política contable para instrumentos financieros derivados [bloque de texto]

No aplica.

Descripción de la política contable para instrumentos financieros derivados y coberturas [bloque de texto]

No aplica.

Descripción de la política contable para la determinación de los componentes del efectivo y equivalentes de efectivo [bloque de texto]

La política de la compañía es clasificar como componentes del efectivo o equivalentes de efectivo, todas aquellas partidas que de acuerdo con su disponibilidad puedan ser fácilmente convertidos en efectivo en un plazo menor a 30 días.

Descripción de la política contable para operaciones discontinuadas [bloque de texto]

No aplica.

Descripción de la política contable para descuentos y reembolsos [bloque de texto]

No aplica.

Descripción de la política contable para dividendos [bloque de texto]

En caso de utilidades derivadas del Resultado Fiscal, la entidad distribuirá por lo menos el 95% de su utilidad fiscal como dividendo y el remanente formará parte de los resultados de ejercicios anteriores.

Descripción de la política contable para las ganancias por acción [bloque de texto]

La ganancia por acción se determinará dividiendo el valor en circulación de los CFBI entre el patrimonio neto.

Descripción de la política contable de los derechos de emisiones [bloque de texto]

No aplica.

Descripción de la política contable para beneficios a los empleados [bloque de texto]

Al 31 de marzo de 2023, la compañía no cuenta con empleados.

Descripción de la política contable para gastos relacionados con el medioambiente [bloque de texto]

No aplica.

Descripción de la política contable para partidas excepcionales [bloque de texto]

No aplica.

Descripción de la política contable para gastos [bloque de texto]

Los gastos son aprobados a través del Comité Técnico mediante el cual se aprueba y ratifica el Presupuesto de Costos y Gastos de Operación de la entidad.

Descripción de las políticas contables para desembolsos de exploración y evaluación [bloque de texto]

No aplica.

Descripción de la política contable para mediciones al valor razonable [bloque de texto]

Los activos sujetos a medición de valor razonable serán todas las propiedades de inversión administradas por el fideicomiso, las cuales se medirán de forma trimestral a su valor de mercado a través de la opinión de un tercero independiente.

Descripción de la política contable para primas e ingresos y gastos por comisiones [bloque de texto]

No aplica.

Descripción de la política contable para gastos financieros [bloque de texto]

No aplica.

Descripción de la política contable para ingresos y gastos financieros [bloque de texto]

No aplica.

Descripción de la política contable para activos financieros [bloque de texto]

Los activos financieros y pasivos financieros se reconocen cuando el Fideicomiso se vuelve sujeto a las disposiciones contractuales del instrumento.

Los activos y pasivos financieros se reconocen inicialmente a su valor razonable. Los costos de transacción que son directamente atribuibles a la adquisición o emisión de un activo o pasivo financiero se añaden o deducen del valor razonable del activo financiero o pasivo financiero en el reconocimiento inicial, salvo para instrumentos financieros, a valor razonable con cambios en resultados, los cuales se reconocen inmediatamente en resultados.

La valuación posterior de los instrumentos financieros depende de la categoría de referencia en que se clasifican.

Descripción de la política contable para garantías financieras [bloque de texto]

No aplica.

Descripción de la política contable para instrumentos financieros [bloque de texto]

No aplica.

Descripción de la política contable para instrumentos financieros a valor razonable con cambios en resultados [bloque de texto]

Todos los ajustes al valor razonable serán reconocidos en el estado de resultados en la cuenta de resultados.

Descripción de la política contable para pasivos financieros [bloque de texto]

Los activos financieros y pasivos financieros se reconocen cuando el Fideicomiso se vuelve sujeto a las disposiciones contractuales del instrumento.

Los activos y pasivos financieros se reconocen inicialmente a su valor razonable. Los costos de transacción que son directamente atribuibles a la adquisición o emisión de un activo o pasivo financiero se añaden o deducen del valor razonable del activo financiero o pasivo financiero en el reconocimiento inicial, salvo para instrumentos financieros, a valor razonable con cambios en resultados, los cuales se reconocen inmediatamente en resultados.

La valuación posterior de los instrumentos financieros depende de la categoría de referencia en que se clasifican.

Descripción de la política contable para conversión de moneda extranjera [bloque de texto]

Al preparar los estados financieros, las transacciones en moneda distinta a la moneda funcional de Fibra Upsite se reconocen utilizando los tipos de cambio vigentes en las fechas en que se efectúan dichas operaciones. Al final de cada periodo, las partidas monetarias denominadas en moneda extranjera se revalúan a los tipos de cambio vigentes a esa fecha y generan fluctuaciones cambiarias y se reconocen en los resultados del periodo.

Descripción de la política contable para las cuotas de franquicia [bloque de texto]

No aplica.

Descripción de la política contable para la moneda funcional [bloque de texto]

La moneda funcional de la compañía serán pesos mexicanos.

Descripción de la política contable para el crédito mercantil [bloque de texto]

No aplica.

Descripción de las políticas contables para subvenciones gubernamentales [bloque de texto]

No aplica.

Descripción de la política contable para coberturas [bloque de texto]

No aplica.

Descripción de la política contable para inversiones mantenidas hasta el vencimiento [bloque de texto]

No aplica.

Descripción de la política contable para deterioro del valor de activos [bloque de texto]

No aplica.

**Descripción de la política contable para deterioro del valor de activos financieros
[bloque de texto]**

No aplica.

**Descripción de la política contable para deterioro del valor de activos no financieros
[bloque de texto]**

No aplica.

Descripción de la política contable para impuestos a las ganancias [bloque de texto]

De conformidad con la LISR, el resultado fiscal anual se calcula como nuestro ingreso gravable por dicho año menos las deducciones autorizadas, tales como por concepto de intereses, inflación, pérdidas en cambios, depreciación fiscal y pérdidas fiscales acumuladas.

**Descripción de las políticas contables de contratos de seguro y de los activos,
pasivos, ingresos y gastos relacionados [bloque de texto]**

No aplica.

**Descripción de la política contable para activos intangibles y crédito mercantil
[bloque de texto]**

No aplica.

**Descripción de la política contable para activos intangibles distintos al crédito
mercantil [bloque de texto]**

No aplica.

Descripción de la política contable para ingresos y gastos por intereses [bloque de texto]

Por los términos del Fideicomiso, el Fiduciario sólo puede invertir en Inversiones Permitidas. Según dicho contrato, éstas comprenden las inversiones que se realicen con cargo al Patrimonio del Fideicomiso exclusivamente de conformidad con la Legislación Aplicable, que sean autorizadas para las Fibras, según lo determine el Comité Técnico. Inicialmente, el término Inversiones Permitidas incluye valores a cargo del Gobierno Federal de México inscritos en el RNV o acciones de fondos de inversión en instrumentos de deuda.

Descripción de las políticas contables para inversiones en asociadas [bloque de texto]

No aplica.

Descripción de la política contable para inversiones en asociadas y negocios conjuntos [bloque de texto]

No aplica.

Descripción de las políticas contables para inversiones en negocios conjuntos [bloque de texto]

No aplica.

Descripción de la política contable para propiedades de inversión [bloque de texto]

No aplica.

Descripción de la política contable para inversiones distintas de las inversiones contabilizadas utilizando el método de la participación [bloque de texto]

No aplica.

Descripción de la política contable para el capital social [bloque de texto]

No aplica.

Descripción de la política contable para arrendamientos [bloque de texto]

No aplica.

Descripción de la política contable para préstamos y cuentas por cobrar [bloque de texto]

No aplica.

Descripción de las políticas contables para la medición de inventarios [bloque de texto]

No aplica.

Descripción de la política contable para activos de minería [bloque de texto]

No aplica.

Descripción de la política contable para derechos de minería [bloque de texto]

No aplica.

Descripción de la política contable para activos no circulantes o grupos de activos para su disposición clasificados como mantenidos para la venta [bloque de texto]

No aplica.

Descripción de la política contable para activos no circulantes o grupos de activos para su disposición clasificados como mantenidos para la venta y operaciones discontinuadas [bloque de texto]

No aplica.

Descripción de la política contable para la compensación de instrumentos financieros [bloque de texto]

No aplica.

Descripción de la política contable para activos de petróleo y gas [bloque de texto]

No aplica.

Descripción de la política contable para los activos de programación [bloque de texto]

No aplica.

Descripción de la política contable para propiedades, planta y equipo [bloque de texto]

No aplica.

Descripción de la política contable para provisiones [bloque de texto]

Las provisiones realizadas deberán de ser de realizadas bajo los supuestos de que:

1. Hay un obligación presente o futura
 2. Un servicio ha sido prestado y está pendiente su pago
-

Descripción de la política contable para la reclasificación de instrumentos financieros [bloque de texto]

No aplica.

Descripción de la política contable para el reconocimiento en el resultado del periodo de la diferencia entre el valor razonable en el reconocimiento inicial y el precio de transacción [bloque de texto]

No aplica.

Descripción de las políticas contables para el reconocimiento de ingresos de actividades ordinarias [bloque de texto]

No aplica.

Descripción de las políticas contables para las cuentas diferidas de actividades reguladas [bloque de texto]

No aplica.

Descripción de la política contable para reaseguros [bloque de texto]

No aplica.

Descripción de la política contable para reparación y mantenimiento [bloque de texto]

No aplica.

Descripción de la política contable para acuerdos de recompra y de recompra inversa [bloque de texto]

No aplica.

Descripción de la política contable para gastos de investigación y desarrollo [bloque de texto]

No aplica.

Descripción de la política contable para el efectivo y equivalentes de efectivo restringido [bloque de texto]

No aplica.

Descripción de la política contable para la información financiera por segmentos [bloque de texto]

No aplica.

Descripción de la política contable para los acuerdos de concesión de servicios [bloque de texto]

No aplica.

Descripción de la política contable para las transacciones con pagos basados en acciones [bloque de texto]

No aplica.

Descripción de la política contable para costos de desmonte [bloque de texto]

No aplica.

Descripción de la política contable para subsidiarias [bloque de texto]

No aplica.

Descripción de la política contable para los impuestos distintos del impuesto sobre la renta [bloque de texto]

No aplica.

Descripción de las políticas contables para los beneficios por terminación [bloque de texto]

No aplica.

Descripción de la política contable para proveedores y otras cuentas por pagar [bloque de texto]

Se menciona anteriormente.

Descripción de la política contable para clientes y otras cuentas por cobrar [bloque de texto]

No aplica.

Descripción de la política contable para ingresos y gastos comerciales [bloque de texto]

No aplica.

Descripción de la política contable para transacciones con participaciones no controladoras [bloque de texto]

No aplica.

Descripción de la política contable para transacciones con partes relacionadas [bloque de texto]

Las transacciones con partes relacionadas serán sujetas a un estudio anual para determinar que las operaciones han sido correctamente valuadas y que no han sido transferidos beneficios fiscales a ninguna parte involucrada en la operación.

En el Prospecto de Colocación de fecha 19 de junio de 2018 se reveló que participarían en la aportación de dos terrenos partes relacionadas al Administrador. Dichas operaciones se celebraron en condiciones de mercado y fueran aprobadas por la Asamblea de Tenedores. En base a lo anterior la participación de partes relacionadas representa aproximadamente el 2% de los CBFIs en circulación.

Descripción de la política contable para acciones propias [bloque de texto]

No aplica.

Descripción de la política contable para los títulos opcionales [bloque de texto]

No aplica.

Descripción de otras políticas contables relevantes para comprender los estados financieros [bloque de texto]

No aplica.

[813000] Notas - Información financiera intermedia de conformidad con la NIC 34

Información a revelar sobre información financiera intermedia [bloque de texto]

La información Financiera de Fibra Upsite ha sido preparada de acuerdo con las Normas Internacionales de Información Financiera (NIIFs o IFRS por sus siglas en inglés) emitidas por el Consejo de Normas Internacionales de Contabilidad.

La información financiera del primer trimestre de 2023 comprende las operaciones del período que va del 1 de enero al 31 de marzo de 2023 y se compara con el mismo período del año anterior, el cual fue presentado bajo las mismas normas.

Descripción de sucesos y transacciones significativas

El 14 de febrero de 2020, derivado de una carta de intención se formalizó y firmó un contrato de arrendamiento por una SBA de 4,780 metros cuadrados (51,442 pies cuadrados) dentro del edificio Tijuana 01, en el Upsite Park Tijuana, que cuenta con una SBA total de 8,400 metros cuadrados (90,416 pies cuadrados). El contrato de arrendamiento contempla un plazo de 84 meses y está denominado en moneda extranjera (dólares americanos).

El 21 de febrero de 2020, derivado de una carta de intención se formalizó y firmó un contrato de arrendamiento por una SBA de 3,620 metros cuadrados (38,974 pies cuadrados) dentro del edificio Tijuana 01, en el “Upsite Park Tijuana”, que cuenta con una SBA total de 8,400 metros cuadrados (90,416 pies cuadrados). El contrato de arrendamiento contempla un plazo de 36 meses y está denominado en moneda extranjera (dólares americanos).

Con la firma de estos dos contratos de arrendamiento dentro del mismo edificio denominado Tijuana 01 en el “Upsite Park Tijuana”, con una SBA total de 8,400 metros cuadrados (90,416 pies cuadrados), ocupación es del 100%.

El 17 de marzo de 2020 Fibra Upsite ha firmado un contrato de arrendamiento con Tecma Operaciones (“Tecma”), una subsidiaria de Tecma Group, para la renta de su primer edificio en Ciudad Juárez, dentro del nuevo “Upsite Park Ciudad Juárez”. El edificio rentado tiene una superficie bruta arrendable (SBA) de 13,900 m² (149,629 pies cuadrados). El contrato de arrendamiento es por un plazo de 88 meses contados a partir de la fecha de entrega del edificio y está denominado en dólares de los Estados Unidos de América.

Durante el 4T20 se firmaron dos contratos de arrendamiento para el desarrollo de edificios a la medida (“Build to Suit”, “BTS”) dentro de sus parques “Upsite Juárez Park I” y “Upsite Tijuana Park I” por un total de superficie bruta arrendable (SBA) de 29,952 m² (322,400 pies cuadrados), lo cual representa un crecimiento sobre nuestro portafolio actual del 54%. Ambos proyectos están denominados en moneda extranjera (dólares de los Estados Unidos de América).

Durante el mes de marzo de 2021 Fibra Upsite concretó la adquisición de 14.4 hectáreas de reserva territorial localizada en Ciudad Juárez, Chihuahua. Esta reserva está ubicada junto a nuestro parque industrial existente y será utilizada para el desarrollo potencial de aproximadamente 70 mil metros cuadrados adicionales de SBA.

Durante el mes septiembre de 2021 se firmó una carta de compromiso vinculante con un cliente existente, para arrendar el espacio vacante dentro del segundo edificio dentro del parque “Upsite Juárez Park I” por un total de superficie bruta arrendable (SBA) de 6,578 metros cuadrados (70,812 pies cuadrados). El arrendamiento es por años y está denominado en moneda extranjera (dólares de los Estados Unidos de América).

Con fecha 13 de enero de 2022, se notificó a Stone Cer, S.A de C.V., en su carácter de arrendatario de la nave industrial localizada en Tlaxcala, la rescisión del contrato de arrendamiento derivado de diversos incumplimientos por parte del arrendatario. Fibra Upsite inicio dos procesos extrajudiciales para el cobro de la póliza de fianza que garantiza las obligaciones del contrato de arrendamiento por la cantidad equivalente hasta de 30 meses de renta. En adición, el día 13 de abril de 2022, Fibra Upsite solicitó llevar a cabo una fe de hechos, por parte de notario público autorizado en el Estado de Tlaxcala, para acreditar que la nave industrial se encontraba sola, sin personal del arrendatario o de seguridad que la resguardara. Ante dicha situación, el Administrador tomó posesión de la nave industrial y contrató personal de seguridad para resguardarla, junto con toda la maquinaria y demás bienes muebles del arrendatario que fueron debidamente inventariados.

El 7 de enero de 2022 Fibra Upsite firmó un contrato de arrendamiento para el desarrollo de un edificio a la medida (“Build to Suit”, “BTS”) dentro del parque “Upsite Juárez Park I” por un total de superficie bruta arrendable (SBA) de 20,444 metros cuadrados (218,981 pies cuadrados). El proyecto está denominado en moneda extranjera (dólares de los Estados Unidos de América) y cuenta con un plazo de 120 meses.

El 18 de marzo de 2022, se realizó la segunda disposición al amparo de dicho contrato por un monto de USD\$17,450,000 millones con una tasa de interés LIBRO 1M más un spread de 3.15%. Los primeros dos años del servicio de la deuda comprenderá únicamente el pago de intereses, y posteriormente sobre la base de un calendario de amortización de 25 años se pagará mensualmente el principal y los intereses correspondientes.

Con fecha 9 de junio de 2022, Fibra Upsite promovió un juicio ejecutivo mercantil para el cobro de una de las garantías (Pagaré), en contra de Stone Cer, S.A de C.V., (obligado) y avales. Dicho juicio está aún pendiente de resolución.

Con fecha 14 de julio de 2022, Fibra Upsite promovió una demanda de amparo derivado de que uno de los acreedores de Stone Cer, S.A. de C.V., solicitó judicialmente acceso al inmueble de Tlaxcala con el fin de llevar a cabo un embargo de la maquinaria. El juicio de amparo tiene la finalidad de que dicho embargo se declare nulo, por haber sido realizado en una propiedad que desde el mes de enero de 2022 ya no se encontraba arrendada por Stone Cer, S.A de C.V.

Con fecha 24 de agosto de 2022, Fibra Upsite promovió un juicio especial de fianzas en contra de Tokio Marine HCC México Compañía Afianzadora, S.A. de C.V., para el cobro de la póliza de fianza que expedida por dicha afianzadora a favor del Fiduciario y a través de la cual se garantizó el cumplimiento de las obligaciones de Stone Cer conforme al contrato de arrendamiento. Con fecha 30 de marzo de 2023 se dictó sentencia de primera instancia a favor de Fibra Upsite, condenado a la Tokio Marine HCC México Compañía Afianzadora, S.A. de C.V., al pago del monto tola de la póliza de fianza más actualización e intereses en términos de la ley aplicable. Dicha sentencia está sujeta a recurso de apelación y posteriormente a juicio de Amparo Directo.

Se firmaron dos contratos de arrendamiento para el espacio vacante dentro del cuarto edificio dentro del parque “Upsite Juárez Park II” por una superficie bruta arrendable de (SBA) de 18,368 metros cuadrados (197,711 pies cuadrados). Ambos contratos están denominados en dólares de los Estados Unidos de América y ambos se firmaron por un plazo de 7 años.

El 30 de diciembre de 2022 se firmó un contrato de arrendamiento con un cliente nuevo que arrendará el quinto edificio dentro del parque “Upsite Juárez Park II” con una superficie bruta arrendable (SBA) total de 18,368 metros cuadrados (197,711 pies cuadrados). El arrendamiento también será por 7 años y está denominado en dólares de los Estados Unidos de América.

Con respecto a nuestro edificio vacante en Tlaxcala, se firmó ya una carta de intención vinculante con un nuevo cliente para arrendar el espacio total del mismo con una superficie bruta arrendable (SBA) de 31,920 metros cuadrados (343,584 pies cuadrados). El arrendamiento será por 10 años y estará denominado en (dólares de los Estados Unidos de América).

Fibra Upsite realizó la cuarta disposición de su línea global de USD\$100 millones con Bancomext por un monto de USD\$10.6 millones a un plazo de 7 años y con una tasa fija de 6.15%. Los primeros dos años del servicio de la deuda comprenderán únicamente el pago de intereses, y posteriormente, sobre la base de un calendario de amortización de 25 años, se pagarán mensualmente el principal y los intereses correspondientes.

Durante 1T23 se firmó un contrato de arrendamiento con un nuevo cliente que ocupará el edificio completo en Tlaxcala, el cual tiene una superficie bruta arrendable (SBA) de 31,920 metros

cuadrados (343,584 pies cuadrados). El contrato de arrendamiento es por 10 años y está denominado en dólares de los Estados Unidos de América.

Durante el primer trimestre de 2023 se realizó la quinta disposición de la línea global de USD\$100 millones con Bancomext por un monto de USD\$10.35 millones a un plazo de 7 años y con una tasa variable de 2.38% más SOFR 1M. Los primeros dos años del servicio de la deuda comprenderán únicamente el pago de intereses, y posteriormente, sobre la base de un calendario de amortización de 25 años, se pagarán mensualmente el principal y los intereses correspondientes.

Descripción de las políticas contables y métodos de cálculo seguidos en los estados financieros intermedios [bloque de texto]

Se siguieron con base en las Normas Internacionales de Información Financiera.

Explicación de la estacionalidad o carácter cíclico de operaciones intermedias

No aplica.

Explicación de la naturaleza e importe de las partidas, que afecten a los activos, pasivos, capital contable, ganancia neta o flujos de efectivo, que sean no usuales por su naturaleza, importe o incidencia

No aplica.

Explicación de la naturaleza e importe de cambios en las estimaciones de importes presentados en periodos intermedios anteriores o ejercicios contables anteriores

No aplica.

Explicación de cuestiones, recompras y reembolsos de títulos representativos de deuda y capital

No aplica.

Dividendos pagados, acciones ordinarias:	0
--	---

Dividendos pagados, otras acciones:	0
-------------------------------------	---

Dividendos pagados, acciones ordinarias por acción:	0
---	---

Dividendos pagados, otras acciones por acción:	0
--	---

Explicación de sucesos ocurridos después del periodo intermedio sobre el que se informa que no han sido reflejados

No aplica.

Explicación del efecto de cambios en la composición de la entidad durante periodos intermedios

No aplica.

Descripción del cumplimiento con las NIIF si se aplican a la información financiera intermedia

Se siguieron con base en las Normas Internacionales de Información Financiera.

Descripción de la naturaleza e importe del cambio en estimaciones durante el periodo intermedio final

No aplica.

[815100] Anexo AA - Desglose de Pasivos

Institución	Número de contrato	Tipo de crédito (revolvente, pago a vencimiento, pagos constantes)	Moneda	Cláusula de refinanciamiento al vencimiento	Prelación de pago	Fecha de firma de contrato	Fecha de vencimiento	Determinación de tasa de referencia	Tasa de interés	Descripción de la garantía o características relevantes	Línea de crédito inicial	Saldo insoluto	Saldo insoluto (Detalle)Intervalo de tiempo - desglose de pasivos [Eje]					Intereses devengados no pagados al cierre del trimestre en moneda nacional	Porcentaje de la deuda total	Meses de atraso (capital o interés)								
													0 a 6 Meses [Miembro]	7 a 12 Meses [Miembro]	13 a 18 Meses [Miembro]	19 a 36 Meses [Miembro]	37 Meses o más [Miembro]											
BANCO NACIONAL DE COEMRCIO EXTERIOR SNC 1	20-352-1592417	CREDITO SIMPLE	USD	NO	NO	2020-12-15	2029-11-25		0.0318	HIPOTECARIO	137,990,600	121,524,000	121,524,000						0.127									
BANCO NACIONAL DE COEMRCIO EXTERIOR SNC 2	20-352-1592418	CREDITO SIMPLE	USD	NO	NO	2020-12-15	2029-11-25		0.0318	HIPOTECARIO	42,614,700	37,530,000	37,530,000						0.039									
BANCO NACIONAL DE COEMRCIO EXTERIOR SNC 3	20-352-1592420	CREDITO SIMPLE	USD	NO	NO	2020-12-15	2029-11-25		0.0318	HIPOTECARIO	56,819,600	50,040,000	50,040,000						0.052									
BANCO NACIONAL DE COEMRCIO EXTERIOR SNC 4	20-352-1703756	CREDITO SIMPLE	USD	NO	NO	2021-04-10	2030-09-25		0.0385	HIPOTECARIO	272,472,900	242,400,000	242,400,000						0.254									
BANCO NACIONAL DE COEMRCIO EXTERIOR SNC 5	20-3552-1756074	CREDITO SIMPLE	USD	NO	NO	2022-03-25	2031-02-24		0.0719	HIPOTECARIO	307,796,000	280,531,000	280,531,000						0.293									
BANCO NACIONAL DE COEMRCIO EXTERIOR SNC 6	20-3552-1756075	CREDITO SIMPLE	USD	NO	NO	2022-03-25	2031-02-24		0.0719	HIPOTECARIO	36,501,000	33,268,000	33,268,000						0.035									
BANCO NACIONAL DE COEMRCIO EXTERIOR SNC 6	20-352-1812903	CREDITO SIMPLE	USD	NO	NO	2022-08-25	2029-08-25		0.0615	HIPOTECARIO	190,534,000	190,534,000	190,534,000						0.199									
BANCO NACIONAL DE COEMRCIO EXTERIOR SNC 6	20-352-1863812	CREDITO SIMPLE	USD	NO	NO	2023-03-14	2032-03-14		0.072	HIPOTECARIO	87,213,000	87,213,000	87,213,000															
BANCO NACIONAL DE COEMRCIO EXTERIOR SNC 6	20-352-1863813	CREDITO SIMPLE	USD	NO	NO	2023-03-14	2032-03-14		0.072	HIPOTECARIO	98,852,000	98,852,000	98,852,000															
Total Bancarios [Miembro]																												
ISIN y/o clave de pizarra	Listadas (México/Extranjero)	Esquema de amortización	Moneda	¿Se contempla plan de refinanciamiento al vencimiento?	Prelación de pago	Fecha de firma de contrato	Fecha de vencimiento	Determinación de tasa de referencia	Tasa de interés	Descripción de la garantía o características relevantes	Monto inicial de la emisión	Saldo insoluto	Saldo insoluto (Detalle)Intervalo de tiempo - desglose de pasivos [Eje]					Intereses devengados no pagados al cierre del trimestre en moneda nacional	Porcentaje de la deuda total	Meses de atraso (capital o interés)								
													0 a 6 Meses [Miembro]	7 a 12 Meses [Miembro]	13 a 18 Meses [Miembro]	19 a 36 Meses [Miembro]	37 Meses o más [Miembro]											
Total bursátiles y colocaciones privadas [Miembro]																												
Acreeedor	Concepto	Esquema de pago	Moneda	Cláusula de refinanciamiento al vencimiento	Prelación de pago	Fecha de firma de contrato	Fecha de vencimiento	Determinación de tasa de referencia	Tasa de interés	Descripción de la garantía o características relevantes	Línea de crédito inicial	Saldo insoluto	Saldo insoluto (Detalle)Intervalo de tiempo - desglose de pasivos [Eje]					Intereses devengados no pagados al cierre del trimestre en moneda nacional	Porcentaje de la deuda total	Meses de atraso (capital o interés)								
													0 a 6 Meses [Miembro]	7 a 12 Meses [Miembro]	13 a 18 Meses [Miembro]	19 a 36 Meses [Miembro]	37 Meses o más [Miembro]											
Total otros pasivos circulantes y no circulantes con costo [Miembro]																												
Total general [Miembro]																												

[815101] Anexo AA**Resumen del plan correctivo**

No aplica.

Nivel de endeudamiento al cierre del trimestre

Total de financiamientos:	1,141,892,000
----------------------------------	---------------

Total de deuda bursátil:	0
---------------------------------	---

Total de intereses devengados no pagados

0

Activos:	4,352,618,000
-----------------	---------------

Total de créditos, préstamos o financiamientos no relevantes

0

Nivel de apalancamiento

Al 31 de marzo de 2023, Fibra Upsite tuvo un nivel de endeudamiento del 26.2%. Cabe mencionar que la política interna de esta permite un apalancamiento no mayor al 40%. El índice de cobertura al cierre del 1T23 fue de 2.84 veces, ya que la empresa está en período de gracia de amortización de la mayor parte de su deuda. El índice de apalancamiento fue de 2.27 veces. Todas las métricas están calculadas de acuerdo con la definición presentada en el Anexo AA de la Circular Única de Emisoras.

Nivel de apalancamiento:	2
---------------------------------	---

Activos:	4,352,618,000
-----------------	---------------

Títulos de capital:	1,919,049,000
----------------------------	---------------

Índice de cobertura de servicio de la deuda

3

Activos líquidos:	516,453,000
IVA por recuperar:	39,127,000
Utilidad operativa estimada:	141,303,000
Líneas de crédito revolventes:	285,873,000
Amortización estimadas intereses:	71,767,000
Amortización programadas capital:	10,304,000
Gastos de capital recurrentes estimados:	0

Gastos de desarrollo no discrecional estimados

263,873,000

Comentarios Anexo AA

El Fiduciario no podrá contratar ningún crédito, préstamo o financiamiento, cualquiera que sea su naturaleza, si el monto total insoluto de dichos créditos, préstamos o financiamientos implica un Apalancamiento mayor al cuarenta por ciento (40%), o un Índice de Cobertura de Deuda menor a 1, al momento y después de dar efecto a la contratación de dicho crédito, préstamo o financiamiento.

La Política de Endeudamiento sólo puede modificarse por resolución de la Asamblea de Tenedores, adoptada por mayoría simple.

Fibra Upsite cerró el 1T23 con un endeudamiento de Ps.1,141,892,194 y con un total de activos de Ps.4,352,619,030, correspondiendo a un nivel de apalancamiento de 26.2%. El índice de cobertura al cierre del 1T23 fue de 2.84 veces, ya que Fibra no tiene ningunos compromisos de pagos de sus deudas en corto plazo. El índice de apalancamiento fue de 2.27 veces.
