

## Anexo T

Información general de la emisión .....	2
Activos del Fideicomiso .....	3
Pasivos del Fideicomiso .....	4
Capital del Fideicomiso .....	5
Ingresos del Fideicomiso .....	6
Cargos y Pagos del Fideicomiso .....	7
Situación de la cartera de activos fideicomitidos .....	8
Otra información relevante .....	10
Información adicional, en su caso .....	11

## Información general de la emisión

<b>Razón Social Emisor</b>	BANCO ACTINVER S.A., INSTITUCIÓN DE BANCA MÚLTIPLE, GRUPO FINANCIERO ACTINVER
<b>Clave de cotización</b>	FOVISCB
<b>Número de contrato de fideicomiso</b>	3405
<b>Serie (s)</b>	18U
<b>Denominación de la emisión (moneda en la que fueron emitidos los títulos fiduciarios)</b>	UDIs
<b>Año que se reporta</b>	2,022
<b>Mes que se reporta</b>	Mayo
<b>Garante (s) y/o Aval (es)</b>	Si
<b>Denominación del Garante (s) y/o Aval (es)</b>	SOCIEDAD HIPOTECARIA FEDERAL, SOCIEDAD NACIONAL DE CRÉDITO, INSTITUCIÓN DE BANCA DE DESARROLLO
<b>Tipo de Garantía</b>	GARANTIA DE PAGO OPORTUNO
<b>Administrador Maestro</b>	Si
<b>Denominación del Administrador Maestro</b>	HITO SAPI DE CV
<b>Administrador u Operador</b>	FONDO DE LA VIVIENDA DEL INSTITUTO DE SEGURIDAD Y SERVICIOS SOCIALES DE LOS TRABAJADORES DEL ESTADO
<b>Representante Común</b>	CIBANCO, S.A. INSTITUCIÓN DE BANCA MÚLTIPLE
<b>Sobrecolateral (Activos menos Pasivos, del Fideicomiso en el mes que se reporta)</b>	Si
<b>Grado de redondeo utilizado</b>	PESOS
<b>Carta de Responsabilidad, PDF</b>	

## Activos del Fideicomiso

<b>6) Saldo insoluto de los activos vigentes al final del periodo</b>	11,376,908,789
<b>7) Saldo insoluto de los activos vencidos al final del periodo.</b>	655,521,709
<b>8) Efectivo en el fideicomiso al final del periodo (incluirl cuentas de reservas y fondos, en su caso</b>	8,649,819
<b>9) Otros activos en poder del fideicomiso</b>	0

## Pasivos del Fideicomiso

10) Saldo insoluto de la emisión al final del periodo 9,256,353,367

Serie [Eje]	18U
Detalle de saldo insoluto de la emisión al final del periodo	9,256,353,367

11) Adeudos por concepto de gastos del fideicomiso 0

12) Adeudos por ejercicio de la garantía financiera, en su caso 0

13) Total de amortización de principal adeudada a los tenedores de títulos fiduciarios 0

14) Total de intereses adeudados a los tenedores de títulos fiduciarios 0

15) Otros adeudos 0

---

BANCO ACTINVER S.A., INSTITUCIÓN DE BANCA MÚLTIPLE, GRUPO  
FINANCIERO ACTINVER

---

Serie (s): 18U

## Capital del Fideicomiso

16) Monto de sobrecolateral al final del periodo	2,784,726,950
17) Sobrecolateralización (expresado en porcentaje)	18.7

---

## Ingresos del Fideicomiso

18) En su caso, tipo de cambio utilizado para determinar el valor de la cartera de activos denominada en moneda distinta al peso (a pesos de la denominación de la emisora en la última fecha del periodo de cobranza)	2,925.0
19) Amortización programada cobrada	79,757,796
20) Pagos de principal no programados	12,908,315
21) Ingresos por concepto de liquidaciones y adjudicaciones (derivadas de activos vencidos)	0
22) Intereses ordinarios cobrados	55,870,711
23) Intereses moratorios cobrados	0
24) Ingresos por seguros cobrados	0
25) Instrumentos de cobertura cobrados	0
26) Comisiones cobradas	0
27) Ejercicio de la garantía financiera (monto ejercido de la garantía financiera para pagar intereses, principal u otros conceptos especificados en el contrato de garantía)	0
28) Ingreso neto de inversiones	244,886
29) Ingresos por otros conceptos	(1,213,872.19)
30) Total de ingresos al fideicomiso (suma de todos los conceptos anteriores)	147,567,836

## Cargos y Pagos del Fideicomiso

31) Tipo de cambio para el pago de los certificados bursátiles (a pesos de la denominación de la emisora el día de pago del cupón)	7.33				
32) Seguros de vida pagados (monto pagado por primas)	0				
33) Seguros de daños pagados (más IVA)	0				
34) Primas de instrumentos de cobertura pagadas	0				
35) Comisiones por administración pagadas al administrador maestro	171,769				
36) Comisiones por administración a servidores primarios, en su caso	3,318,430				
37) Cargos por cobranza pagados con recursos del fideicomiso.	0				
38) Honorarios del fiduciario	560,234				
39) Honorarios del representante común	0				
40) Agencias reguladoras	0				
41) Agencias calificadoras y auditores externos	109,190				
42) Gastos de adjudicación	0				
43) Garantía de pago a los tenedores, en su caso	0				
44) Seguro de crédito y/o garantía de pago por incumplimiento del activo correspondiente, en su caso (monto pagado por primas)	0				
45) Monto de intereses pagados a los tenedores de títulos fiduciarios	35,892,371				
<table border="1"> <thead> <tr> <th>Serie [E]e]</th> <th>18U</th> </tr> </thead> <tbody> <tr> <td>Detalle de monto de intereses pagados a los tenedores de títulos fiduciarios</td> <td>35,892,371</td> </tr> </tbody> </table>		Serie [E]e]	18U	Detalle de monto de intereses pagados a los tenedores de títulos fiduciarios	35,892,371
Serie [E]e]	18U				
Detalle de monto de intereses pagados a los tenedores de títulos fiduciarios	35,892,371				
46) Monto pagado por amortización a los tenedores de títulos fiduciarios	105,381,156				
<table border="1"> <thead> <tr> <th>Serie [E]e]</th> <th>18U</th> </tr> </thead> <tbody> <tr> <td>Detalle de monto pagado por amortización a los tenedores de títulos fiduciarios</td> <td>105,381,156</td> </tr> </tbody> </table>		Serie [E]e]	18U	Detalle de monto pagado por amortización a los tenedores de títulos fiduciarios	105,381,156
Serie [E]e]	18U				
Detalle de monto pagado por amortización a los tenedores de títulos fiduciarios	105,381,156				
47) Monto pagado a los tenedores de constancias o bonos residuales o subordinados, en su caso	0				
48) Incremento o decremento de reservas	0				
49) Otros gastos del fideicomiso durante el periodo	2,161,387				
50) Total de cargos y pagos	147,594,537				

## Situación de la cartera de activos fideicomitados

51) Número de activos al final del periodo	21,500
52) Tasa promedio ponderada de interés de la cartera (expresado en porcentaje)	5.84
52) Tasa promedio ponderada de interés de la cartera - Procedimiento	
0	
53) Tasa de morosidad (expresado en porcentaje)	5.45
53) Tasa de morosidad - Procedimiento	
0	
54) Tasa de prepago (expresado en porcentaje)	0.11
54) Monto de pago no programado	0
54) Tasa de prepago - Procedimiento	
0	
55) Número de activos prepagados	131
56) Número de activos vencidos al final del periodo	977
57) Número de activos vigentes al final del periodo	20,523
58) Número de activos recuperados en el periodo (agrupados por la vía de recuperación)	0
58a) Dación en pago	0
58b) Adjudicación o liquidación	0
58c) Sustitución de deudor	0
58d) Otros activos recuperados	0
59) Saldo insoluto de los activos agrupados por su morosidad al final del periodo	12,032,430,498.0



	Intervalo de tiempo								En proceso judicial	Prorroga	Total
	Menos de 1 mes o menos de 30 días	Entre 31 y 60 días o entre 1 y hasta 2 meses	Entre 61 y 90 días o entre 2 y hasta 3 meses	Entre 91 y 120 días o entre 3 y hasta 4 meses	Entre 121 y 150 días o entre 4 y hasta 5 meses	Entre 151 y 180 días o entre 5 y hasta 6 meses	Más de 180 días o más de 6 meses				
Saldo insoluto de los activos agrupados por su morosidad al final del periodo											
Saldo insoluto mes Actual	11,238,040,443	27,005,088	80,111,577	21,033,213	29,162,255	20,318,561	585,007,680	0	31,751,681	12,032,430,498	
Saldo insoluto mes Anterior	11,249,823,264	168,142,270	24,896,684	34,221,979	20,616,349	35,151,000	563,344,784	0	28,900,280	12,125,096,610	

**60) Número de los activos agrupados por su morosidad al final del periodo**

21500

	Intervalo de tiempo								En proceso judicial	Prorroga	Total
	Menos de 1 mes o menos de 30 días	Entre 31 y 60 días o entre 1 y hasta 2 meses	Entre 61 y 90 días o entre 2 y hasta 3 meses	Entre 91 y 120 días o entre 3 y hasta 4 meses	Entre 121 y 150 días o entre 4 y hasta 5 meses	Entre 151 y 180 días o entre 5 y hasta 6 meses	Más de 180 días o más de 6 meses				
Número de los activos agrupados por su morosidad al final del periodo											
Número de activos mes Actual	20,280	46	157	33	55	24	865	0	40	21,500	
Número de activos mes Anterior	20,274	307	39	62	26	58	828	0	37	21,631	

## Otra información relevante

### 61) Garantías sobre los bienes, derechos o valores fideicomitados

---

-

### 62) Contratos y acuerdos

---

-

### 63) Procesos judiciales, administrativos o arbitrales

---

-

### 64) Administradores

---

-

## Información adicional, en su caso

### 65) Información adicional

-

---

Carta de Responsabilidad, PDF

---

# Actinver

Ciudad de México, a 20 de junio de 2022

Comisión Nacional Bancaria y de Valores  
Insurgentes Sur 1971 Torre Sur Piso 7  
Col. Guadalupe Inn  
CDMX, México, 01020


Bolsa Mexicana de Valores, S.A.B. de C.V.  
Paseo de la Reforma 255 Piso 5  
Cuauhtémoc  
Ciudad de México, México, 6500

*Ref. FID 3405 (FOVISCB 18U) Anexo T MAYO 2022*


El suscrito manifiesta bajo protesta de decir verdad, que su representada en su carácter de fiduciario, preparó la información financiera relativa al patrimonio del fideicomiso, así como la información relacionada con los valores emitidos y los contratos aplicables, contenida en el presente reporte mensual, la cual, a su leal saber y entender, refleja razonablemente su situación y que se cercioró de que en el periodo reportado no existieran diferencias relevantes entre los ingresos del fideicomiso atribuibles a los bienes, derechos o valores fideicomitados y la información que recibió del administrador u operador relativa a la cobranza de dichos bienes, derechos o valores. Asimismo, manifiesta que, dentro del alcance de las actividades para las que fue contratada, no tiene conocimiento de información relevante que haya sido omitida o falseada en este reporte o que el mismo contenga información que pudiera inducir a error a los inversionistas

Atentamente

Banco Actinver S.A., Institución de Banca Múltiple, Grupo Financiero Actinver,  
actuando exclusivamente como Fiduciario del fideicomiso 3405 (FOVISCB 18U)



Mauricio Rangel Laisequilla  
Delegado Fiduciario



Edgar Israel Valdez Ortiz  
Delegado Fiduciario

800-705-5555 / CDMX 55-1103-6699  
Lunes a viernes: 8:00 a.m. a 8:00 p.m.

Montes Urales 620, Lomas de Chapultepec, Miguel Hidalgo, CDMX, C.P. 11000.  
actinver.com

**Subdirección de Finanzas**

Oficio No. SF/ 2022/0496

Ciudad de México, a 15 de junio de 2022.

**C.P. Leonardo Molina Vazquez**  
**Director General de Emisoras**  
**Comisión Nacional Bancaria y de Valores**  
**Presente**

En cumplimiento a lo establecido en el título cuarto, apartado III inciso b) del artículo 33 de las “Disposiciones de Carácter General Aplicables a las Emisoras de Valores y a otros Participantes del Mercado de Valores”, se hace constar que la información financiera correspondiente al mes de mayo de 2022, le ha sido entregada a nuestro Fiduciario (Banco Actinver S.A. Institución de Banca Múltiple, Grupo Financiero Actinver, División Fiduciaria).


La presente avala la información correspondiente al FOVISCB 18 U (Fideicomiso con el número 3405).

Asimismo, se hace de su conocimiento respecto de dicha información lo siguiente:

“Los suscritos manifestamos bajo protesta de decir verdad que, en el ámbito de nuestras respectivas funciones, preparamos la información relativa a la cobranza de los bienes, derechos o valores fideicomitidos contenida en el presente reporte mensual, el cual, a nuestro leal saber y entender, refleja razonablemente su situación. Asimismo, manifestamos que no tenemos conocimiento de información relevante que haya sido omitida o falseada en este reporte o que el mismo contenga información que pudiera inducir a error a los inversionistas.”

Sin más por el momento, reciba un cordial saludo.

Atentamente



---

Instituto de Seguridad y Servicios Sociales  
de los Trabajadores del Estado, a través de su  
Fondo de Vivienda FOVISSTE  
Juan Montes Quintero  
Representante