


Anexo T

Información general de la emisión	2
Activos del Fideicomiso	3
Pasivos del Fideicomiso	4
Capital del Fideicomiso	5
Ingresos del Fideicomiso	6
Cargos y Pagos del Fideicomiso	7
Situación de la cartera de activos fideicomitidos	8
Otra información relevante	10
Información adicional, en su caso	11

BANCO ACTINVER S.A., INSTITUCIÓN DE BANCA MÚLTIPLE, GRUPO
FINANCIERO ACTINVER

Serie (s): 21

Información general de la emisión

Razón Social Emisor	BANCO ACTINVER S.A., INSTITUCIÓN DE BANCA MÚLTIPLE, GRUPO FINANCIERO ACTINVER
Clave de cotización	SERFICB
Número de contrato de fideicomiso	5193
Serie (s)	21
Denominación de la emisión (moneda en la que fueron emitidos los títulos fiduciarios)	Pesos
Año que se reporta	2,022
Mes que se reporta	Junio
Garante (s) y/o Aval (es)	No
Denominación del Garante (s) y/o Aval (es)	NA
Tipo de Garantía	NA
Administrador Maestro	Si
Denominación del Administrador Maestro	TECNOLOGIA CUENTAS POR COBRAR
Administrador u Operador	SERFIMEX CAPITAL, S.A.P.I. DE C.V. SOFOM, E.N.R.
Representante Común	MASARI CASA DE BOLSA
Sobrecolateral (Activos menos Pasivos, del Fideicomiso en el mes que se reporta)	Si
Grado de redondeo utilizado	PESOS
Carta de Responsabilidad, PDF	

BANCO ACTINVER S.A., INSTITUCIÓN DE BANCA MÚLTIPLE, GRUPO
FINANCIERO ACTINVER

Serie (s): 21

Activos del Fideicomiso

6) Saldo insoluto de los activos vigentes al final del periodo	402,892,960
7) Saldo insoluto de los activos vencidos al final del periodo.	0
8) Efectivo en el fideicomiso al final del periodo (incluirl cuentas de reservas y fondos, en su caso	81,208,688
9) Otros activos en poder del fideicomiso	0

Pasivos del Fideicomiso

10) Saldo insoluto de la emisión al final del periodo 250,000,000

Serie [Eje]	21
Detalle de saldo insoluto de la emisión al final del periodo	250,000,000

11) Adeudos por concepto de gastos del fideicomiso 0

12) Adeudos por ejercicio de la garantía financiera, en su caso 0

13) Total de amortización de principal adeudada a los tenedores de títulos fiduciarios 0

14) Total de intereses adeudados a los tenedores de títulos fiduciarios 0

15) Otros adeudos 0

BANCO ACTINVER S.A., INSTITUCIÓN DE BANCA MÚLTIPLE, GRUPO
FINANCIERO ACTINVER

Serie (s): 21

Capital del Fideicomiso

16) Monto de sobrecolateral al final del periodo	234,101,648
17) Sobrecolateralización (expresado en porcentaje)	48.36

BANCO ACTINVER S.A., INSTITUCIÓN DE BANCA MÚLTIPLE, GRUPO
FINANCIERO ACTINVER

Serie (s): 21

Ingresos del Fideicomiso

18) En su caso, tipo de cambio utilizado para determinar el valor de la cartera de activos denominada en moneda distinta al peso (a pesos de la denominación de la emisora en la última fecha del periodo de cobranza)	0
19) Amortización programada cobrada	26,563,026
20) Pagos de principal no programados	0
21) Ingresos por concepto de liquidaciones y adjudicaciones (derivadas de activos vencidos)	0
22) Intereses ordinarios cobrados	0
23) Intereses moratorios cobrados	0
24) Ingresos por seguros cobrados	0
25) Instrumentos de cobertura cobrados	0
26) Comisiones cobradas	0
27) Ejercicio de la garantía financiera (monto ejercido de la garantía financiera para pagar intereses, principal u otros conceptos especificados en el contrato de garantía)	0
28) Ingreso neto de inversiones	432,692
29) Ingresos por otros conceptos	0
30) Total de ingresos al fideicomiso (suma de todos los conceptos anteriores)	26,995,718

BANCO ACTINVER S.A., INSTITUCIÓN DE BANCA MÚLTIPLE, GRUPO
FINANCIERO ACTINVER

Serie (s): 21

Cargos y Pagos del Fideicomiso

31) Tipo de cambio para el pago de los certificados bursátiles (a pesos de la denominación de la emisora el día de pago del cupón)	0				
32) Seguros de vida pagados (monto pagado por primas)	0				
33) Seguros de daños pagados (más IVA)	0				
34) Primas de instrumentos de cobertura pagadas	0				
35) Comisiones por administración pagadas al administrador maestro	81,200				
36) Comisiones por administración a servidores primarios, en su caso	0				
37) Cargos por cobranza pagados con recursos del fideicomiso.	0				
38) Honorarios del fiduciario	0				
39) Honorarios del representante común	0				
40) Agencias reguladoras	0				
41) Agencias calificadoras y auditores externos	0				
42) Gastos de adjudicación	0				
43) Garantía de pago a los tenedores, en su caso	0				
44) Seguro de crédito y/o garantía de pago por incumplimiento del activo correspondiente, en su caso (monto pagado por primas)	0				
45) Monto de intereses pagados a los tenedores de títulos fiduciarios	2,049,444				
<table border="1"> <tr> <td>Serie [E]e]</td> <td>21</td> </tr> <tr> <td>Detalle de monto de intereses pagados a los tenedores de títulos fiduciarios</td> <td>2,049,444</td> </tr> </table>		Serie [E]e]	21	Detalle de monto de intereses pagados a los tenedores de títulos fiduciarios	2,049,444
Serie [E]e]	21				
Detalle de monto de intereses pagados a los tenedores de títulos fiduciarios	2,049,444				
46) Monto pagado por amortización a los tenedores de títulos fiduciarios	0				
<table border="1"> <tr> <td>Serie [E]e]</td> <td>21</td> </tr> <tr> <td>Detalle de monto pagado por amortización a los tenedores de títulos fiduciarios</td> <td>0</td> </tr> </table>		Serie [E]e]	21	Detalle de monto pagado por amortización a los tenedores de títulos fiduciarios	0
Serie [E]e]	21				
Detalle de monto pagado por amortización a los tenedores de títulos fiduciarios	0				
47) Monto pagado a los tenedores de constancias o bonos residuales o subordinados, en su caso	0				
48) Incremento o decremento de reservas	0				
49) Otros gastos del fideicomiso durante el periodo	14,412,766				
50) Total de cargos y pagos	16,543,410				

Situación de la cartera de activos fideicomitados

51) Número de activos al final del periodo	484
52) Tasa promedio ponderada de interés de la cartera (expresado en porcentaje)	20.13
52) Tasa promedio ponderada de interés de la cartera - Procedimiento	
0	
53) Tasa de morosidad (expresado en porcentaje)	0
53) Tasa de morosidad - Procedimiento	
0	
54) Tasa de prepago (expresado en porcentaje)	0
54) Monto de pago no programado	0
54) Tasa de prepago - Procedimiento	
0	
55) Número de activos prepagados	0
56) Número de activos vencidos al final del periodo	0
57) Número de activos vigentes al final del periodo	484
58) Número de activos recuperados en el periodo (agrupados por la vía de recuperación)	0
58a) Dación en pago	0
58b) Adjudicación o liquidación	0
58c) Sustitución de deudor	0
58d) Otros activos recuperados	0
59) Saldo insoluto de los activos agrupados por su morosidad al final del periodo	402,892,960.0

	Intervalo de tiempo								En proceso judicial	Prorroga	Total
	Menos de 1 mes o menos de 30 días	Entre 31 y 60 días o entre 1 y hasta 2 meses	Entre 61 y 90 días o entre 2 y hasta 3 meses	Entre 91 y 120 días o entre 3 y hasta 4 meses	Entre 121 y 150 días o entre 4 y hasta 5 meses	Entre 151 y 180 días o entre 5 y hasta 6 meses	Más de 180 días o más de 6 meses				
Saldo insoluto de los activos agrupados por su morosidad al final del periodo											
Saldo insoluto mes Actual	381,451,465	21,441,495	0	0	0	0	0	0	0	0	402,892,960
Saldo insoluto mes Anterior	371,478,044	0	0	0	0	0	0	0	0	0	371,478,044

60) Número de los activos agrupados por su morosidad al final del periodo

484

	Intervalo de tiempo								En proceso judicial	Prorroga	Total
	Menos de 1 mes o menos de 30 días	Entre 31 y 60 días o entre 1 y hasta 2 meses	Entre 61 y 90 días o entre 2 y hasta 3 meses	Entre 91 y 120 días o entre 3 y hasta 4 meses	Entre 121 y 150 días o entre 4 y hasta 5 meses	Entre 151 y 180 días o entre 5 y hasta 6 meses	Más de 180 días o más de 6 meses				
Número de los activos agrupados por su morosidad al final del periodo											
Número de activos mes Actual	468	16	0	0	0	0	0	0	0	0	484
Número de activos mes Anterior	477	0	0	0	0	0	0	0	0	0	477

Otra información relevante

61) Garantías sobre los bienes, derechos o valores fideicomitados

-

62) Contratos y acuerdos

-

63) Procesos judiciales, administrativos o arbitrales

-

64) Administradores

-

BANCO ACTINVER S.A., INSTITUCIÓN DE BANCA MÚLTIPLE, GRUPO
FINANCIERO ACTINVER

Serie (s): 21

Información adicional, en su caso

65) Información adicional

-

Carta de Responsabilidad, PDF

Actinver

Ciudad de México, a 20 de julio de 2022

Comisión Nacional Bancaria y de Valores
Insurgentes Sur 1971 Torre Sur Piso 7
Col. Guadalupe Inn
CDMX, México, 01020


Bolsa Mexicana de Valores, S.A.B. de C.V.
Paseo de la Reforma 255 Piso 5
Cuauhtémoc
Ciudad de México, México, 6500

Ref. FID 5193 (SERFICB 21) Anexo T JUNIO 2022


El suscrito manifiesta bajo protesta de decir verdad, que su representada en su carácter de fiduciario, preparó la información financiera relativa al patrimonio del fideicomiso, así como la información relacionada con los valores emitidos y los contratos aplicables, contenida en el presente reporte mensual, la cual, a su leal saber y entender, refleja razonablemente su situación y que se cercioró de que en el periodo reportado no existieran diferencias relevantes entre los ingresos del fideicomiso atribuibles a los bienes, derechos o valores fideicomitados y la información que recibió del administrador u operador relativa a la cobranza de dichos bienes, derechos o valores. Asimismo, manifiesta que, dentro del alcance de las actividades para las que fue contratada, no tiene conocimiento de información relevante que haya sido omitida o falseada en este reporte o que el mismo contenga información que pudiera inducir a error a los inversionistas

Atentamente

Banco Actinver S.A., Institución de Banca Múltiple, Grupo Financiero Actinver,
actuando exclusivamente como Fiduciario del fideicomiso 5193 (SERFICB 21)



Mauricio Rangel Laisequilla
Delegado Fiduciario



Edgar Israel Valdez Ortiz
Delegado Fiduciario

800-705-5555 / CDMX 55-1103-6699
Lunes a viernes; 8:00 a.m. a 8:00 p.m.

Montes Urales 620, Lomas de Chapultepec, Miguel Hidalgo, CDMX, C.P. 11000.
actinver.com

Ciudad de México 20 de julio de 2022

Act. Luis Mugüerza Medina
Director General Adjunto de Vigilancia de Emisoras.
Comisión Nacional Bancaria y de Valores.


Referencia: Emisión SERFICB 21, a través del Contrato de Fideicomiso Irrevocable de Emisión, Administración y Pago de Certificados Bursátiles Fiduciarios número 5193.

Reporte: Información correspondiente al "Anexo T" de las Disposiciones de Carácter General Aplicables a las Emisoras de Valores y a otros participantes del Mercado de Valores referente al Fideicomiso 5193, por el mes de junio de 2022.

Los suscritos manifestamos bajo protesta de decir verdad, que, en el ámbito de nuestras respectivas funciones, preparamos la información relativa a la cobranza de los bienes, derechos o valores Fideicomitados contenida en el presente reporte mensual, la cual, a nuestro leal saber y entender refleja razonablemente la situación. Asimismo, manifestamos que no tenemos conocimiento de información relevante que haya sido omitida o falseada en este reporte o que el mismo contenga información que pudiera inducir a error a los inversionistas.

Sin más por el momento reciban un cordial saludo.

Atentamente
SERFIMEX CAPITAL, S.A.P.I. DE C.V., SOFOM, E.N.R.



JOSE AGNAR ABADI
Representante Legal

