

OFERTA ACTINVER ASSET MANAGEMENT



Deuda en Pesos Primaria

Fondos que invierten en instrumentos de deuda de corto, mediano y largo plazo y buscan generar rendimientos atractivos superiores a instrumentos de ahorro tradicionales.



Deuda en Pesos Especializada

Fondos que cuentan con características distintivas, y que te permiten planificar tus necesidades de corto plazo y construir una base de ahorro.



Deuda en Dólares

Alternativas que te ofrecen diversificación en moneda (dólar) al invertir en instrumentos de deuda denominados en dólares.



Renta Variable Primaria Local

Fondos que te dan acceso a estrategias de inversión diferenciadas en el mercado accionario local.



Renta Variable Especializada Global

Alternativas de inversión que te ofrecen diversificación en mercados accionarios globales y acceder a tendencias disruptivas mundiales de rápido crecimiento.



Fondos Multi-Activos

Soluciones diversificadas de largo plazo para diferentes objetivos, que buscan maximizar el rendimiento de acuerdo al perfil del fondo.



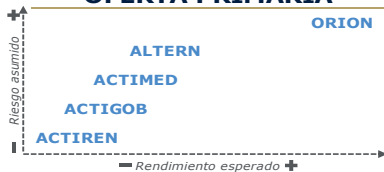
Ciclos de Vida

Son soluciones inversión que te brindan la posibilidad de empezar a planificar la etapa de retiro.

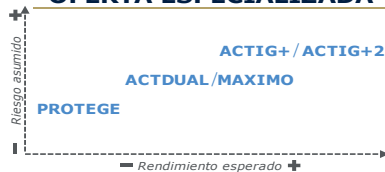
Fondo	Tipo de Fondo	Pág.
1 ACTIREN	Deuda en Pesos Primaria	2
2 ACTIGOB	Deuda en Pesos Primaria	2
3 ACTIMED	Deuda en Pesos Primaria	2
4 ALTERN	Deuda en Pesos Primaria	2
5 PROTEGE - J.P. Morgan A.M.	Deuda en Pesos Especializada	3
6 ACTDUAL	Estrategia Mixta (USD/MXN)	3
7 MAXIMO	Deuda en Pesos Especializada	3
8 ACTIG+	Deuda en Pesos Especializada	3
9 ACTIG+2	Deuda en Pesos Especializada	3
10 ACTICOB	Deuda en Dólares	4
11 ESCALA	Deuda en Dólares	4
12 ACTIPLU	Deuda en Dólares	4
13 ACTIVAR	Renta Variable Primaria Local	5
14 ACTICRE	Renta Variable Primaria Local	5
15 MAYA	Renta Variable Primaria Local	5
16 ACTIED	Renta Variable Primaria Local	5
17 ACTI500	Renta Variable Especializada Global	6
18 ACTIRVT	Renta Variable Especializada Global	6
19 ESFERA	Renta Variable Especializada Global	6
20 ACTGLCS - Credit Suisse (UBS)	Renta Variable Especializada Global	6
21 OPORT1	Renta Variable Especializada Global	6
22 JPMRVUS - J.P. Morgan A.M.	Renta Variable Especializada Global	6
23 TEMATIK	Renta Variable Especializada Global	7
24 DIGITAL - Axa	Renta Variable Especializada Global	7
25 ROBOTIK - Axa	Renta Variable Especializada Global	7
26 ECOFUND	Renta Variable Especializada Global	7
27 SALUD	Renta Variable Especializada Global	7
28 ACTVIDA	Multi-Activos	8
29 IMPULSA	Multi-Activos	8
30 DINAMO - J.P. Morgan A.M.	Multi-Activos	8
31 ACT2025	Ciclos de Vida	8
32 ACT2030	Ciclos de Vida	8
33 ACT2035	Ciclos de Vida	8
34 ACT2040	Ciclos de Vida	8
35 ACT4560	Ciclos de Vida	8

DEUDA

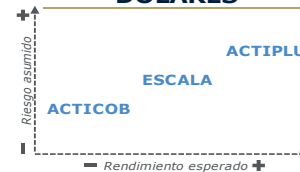
DEUDA EN PESOS OFERTA PRIMARIA



DEUDA EN PESOS OFERTA ESPECIALIZADA



DEUDA EN DÓLARES



RENTA VARIABLE

MÉXICO

ACTIVAR ACTICRE MAYA

NEARSHORING

ACTIED

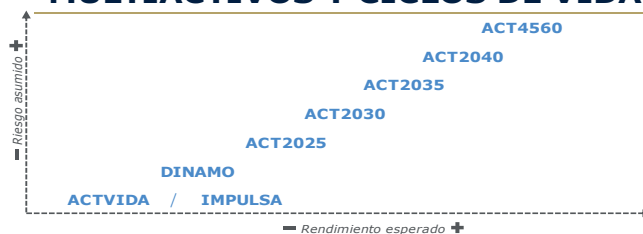
GLOBAL

ACTI500 ACTIRVT ESFERA ACTGLCS OPORT1 JPMRVUS

TEMÁTICOS

TEMATIK DIGITAL ROBOTIK ECOFUND SALUD

MULTIACTIVOS Y CICLOS DE VIDA



FONDOS DEUDA EN PESOS PRIMARIA

Fondo	Último Precio	RENDIMIENTOS							
		Día	Acum. Mes	Oct-2024 (Mes)	3 Meses	Acum. 2024	12 Meses	2023 (Año)	3 Años

ACTIREN

Corto Plazo. Liquidez inmediata y busca rendimientos superiores a chequera.

Personas Físicas

B	10.118147	13.23%	7.51%	3.83%	5.97%	6.44%	6.50%	6.94%	5.79%
---	-----------	--------	-------	-------	-------	-------	-------	-------	-------

Personas Morales

M	10.602542	13.91%	8.15%	4.45%	6.60%	7.07%	7.13%	7.54%	6.20%
---	-----------	--------	-------	-------	-------	-------	-------	-------	-------

Personas no sujetas a retención

E	11.659735	14.44%	8.66%	4.94%	7.11%	7.57%	7.60%	7.69%	6.40%
---	-----------	--------	-------	-------	-------	-------	-------	-------	-------

Rend. Mensual Mín. en 12M: 3.83% (oct-24); Rend. Mensual Máx. en 12M: 7.51% (nov-24)

Rend. Mensual Mín. en 12M: 4.45% (oct-24); Rend. Mensual Máx. en 12M: 8.15% (nov-24)

Rend. Mensual Mín. en 12M: 4.94% (oct-24); Rend. Mensual Máx. en 12M: 8.66% (nov-24)

ACTIGOB

Corto Plazo. Gubernamental y busca rendimientos superiores a cetes de corto plazo.

Personas Físicas

B	6.280954	22.95%	11.02%	6.21%	9.03%	9.18%	9.27%	9.52%	7.98%
---	----------	--------	--------	-------	-------	-------	-------	-------	-------

Personas Morales

M-1	6.624892	23.19%	11.24%	6.42%	9.24%	9.40%	9.49%	9.71%	8.16%
-----	----------	--------	--------	-------	-------	-------	-------	-------	-------

M-2	6.788592	23.35%	11.38%	6.55%	9.38%	9.53%	9.63%	9.84%	8.29%
-----	----------	--------	--------	-------	-------	-------	-------	-------	-------

M-3	6.959579	23.57%	11.58%	6.75%	9.58%	9.73%	9.81%	9.97%	8.44%
-----	----------	--------	--------	-------	-------	-------	-------	-------	-------

G	7.806540	24.41%	12.34%	7.47%	10.33%	10.48%	10.56%	10.77%	9.22%
---	----------	--------	--------	-------	--------	--------	--------	--------	-------

G-1	7.916481	24.49%	12.41%	7.54%	10.40%	10.55%	10.63%	10.86%	9.32%
-----	----------	--------	--------	-------	--------	--------	--------	--------	-------

Personas no sujetas a retención

E	7.853561	24.30%	12.24%	7.38%	10.23%	10.38%	10.42%	10.26%	8.82%
---	----------	--------	--------	-------	--------	--------	--------	--------	-------

GE	8.457104	24.94%	12.82%	7.93%	10.80%	10.95%	10.99%	10.91%	9.46%
----	----------	--------	--------	-------	--------	--------	--------	--------	-------

GE-1	8.500125	25.02%	12.88%	7.99%	10.86%	11.01%	11.05%	11.01%	9.56%
------	----------	--------	--------	-------	--------	--------	--------	--------	-------

ACTIMED

Mediano Plazo. Balanceado y busca rendimientos superiores cetes de mayor plazo.

Personas Físicas

B	7.310499	33.76%	13.01%	4.42%	9.36%	9.43%	9.58%	9.62%	8.19%
---	----------	--------	--------	-------	-------	-------	-------	-------	-------

Personas Morales

M	7.415980	34.08%	13.28%	4.75%	9.66%	9.71%	9.86%	9.87%	8.38%
---	----------	--------	--------	-------	-------	-------	-------	-------	-------

Personas no sujetas a retención

E	8.148458	34.72%	13.82%	5.26%	10.19%	10.24%	10.35%	10.03%	8.64%
---	----------	--------	--------	-------	--------	--------	--------	--------	-------

ALTERN

Discrecional. Dinámico balanceado y busca rendimientos superiores a cetes de 1A.

Personas Físicas

B	5.692869	84.86%	17.83%	4.24%	10.65%	10.08%	10.13%	8.53%	7.84%
---	----------	--------	--------	-------	--------	--------	--------	-------	-------

Personas Morales

M	5.845708	85.33%	18.12%	5.55%	11.39%	10.72%	10.72%	9.07%	8.22%
---	----------	--------	--------	-------	--------	--------	--------	-------	-------

Personas no sujetas a retención

E	5.932192	85.47%	18.20%	5.62%	11.47%	10.78%	10.74%	8.69%	7.97%
---	----------	--------	--------	-------	--------	--------	--------	-------	-------

-Rendimientos netos anualizados de forma compuesta en pesos calculados con precios de valuación al 19/11/24.

-Fechas de inicio consideradas para el cálculo de rendimientos (valuación): Día: 15/11/24; Acum. Mes: 31/10/24; 3 Meses: 19/08/24; Acum. 2024: 29/12/23; 12 Meses: 17/11/23; 3 Años: 19/11/21.

-Fechas consideradas para el cálculo de rendimientos (valuación): Oct-2024 (Mes): Del 30/09/24 al 31/10/24; 2023 (Año): Del 30/12/22 al 29/12/23.

El precio de los títulos del Fondo está sujeto a variaciones propias del tipo de activos presentes en la cartera de inversión. Fuente: Actinver con datos de GAF y Valmer.

El desempeño en el pasado puede no ser indicativo del desempeño que tendrá en el futuro. Los resultados pueden ser positivos o negativos.

Todos los Fondos de Actinver cuentan con prospecto de información, léalo antes de invertir. Nuestros Fondos son supervisados y regulados por la Comisión Nacional Bancaria y de Valores (CNBV)

FONDOS DEUDA EN PESOS ESPECIALIZADA

Fondo	Último Precio	RENDIMIENTOS							
		Día	Acum. Mes	Oct-2024 (Mes)	3 Meses	Acum. 2024	12 Meses	2023 (Año)	3 Años

PROTEGE

Corto/Mediano Plazo. ETFs UCITS de deuda JPM Asset Management.

Desde Inicio*

Personas Físicas									
B-1	19.835876	12.20%	8.91%	8.83%	9.84%	9.45%	N/D	N/D	N/D
	-Efectivos:	0.03%	0.45%	0.71%	2.43%	8.09%	N/D	N/D	N/D
B-2	20.039084	12.39%	9.10%	9.01%	10.02%	N/D	N/D	N/D	N/D
	-Efectivos:	0.03%	0.46%	0.72%	2.47%	N/D	N/D	N/D	N/D
Personas Morales									
M-1	19.940242	12.39%	9.10%	9.01%	10.02%	N/D	N/D	N/D	N/D
	-Efectivos:	0.03%	0.46%	0.72%	2.47%	N/D	N/D	N/D	N/D
M-2	20.022831	12.52%	9.22%	9.14%	10.15%	N/D	N/D	N/D	N/D
	-Efectivos:	0.03%	0.47%	0.73%	2.50%	N/D	N/D	N/D	N/D
M-3	N/D	N/D	N/D	N/D	N/D	N/D	N/D	N/D	N/D
	-Efectivos:	N/D	N/D	N/D	N/D	N/D	N/D	N/D	N/D
G	N/D	N/D	N/D	N/D	N/D	N/D	N/D	N/D	N/D
	-Efectivos:	N/D	N/D	N/D	N/D	N/D	N/D	N/D	N/D
Personas No Sujetas a Retención									
GE	N/D	N/D	N/D	N/D	N/D	N/D	N/D	N/D	N/D
	-Efectivos:	N/D	N/D	N/D	N/D	N/D	N/D	N/D	N/D
E	19.930606	12.78%	9.48%	9.39%	10.41%	10.03%	N/D	N/D	N/D
	-Efectivos:	0.03%	0.48%	0.75%	2.56%	8.58%	N/D	N/D	N/D

ACTDUAL

Fondo de liquidez diaria mixto entre pesos y dólares con una ponderación óptima y eficiente.

Personas Físicas									
B	0.202134	-73.21%	15.27%	8.67%	15.15%	13.32%	12.41%	7.04%	8.73%
	-Efectivos:	-0.37%	0.75%	0.70%	3.67%	11.88%	12.59%	7.15%	28.96%
Personas Morales									
M	0.202630	-73.22%	15.26%	8.67%	15.14%	13.33%	12.41%	7.05%	8.76%
	-Efectivos:	-0.37%	0.75%	0.70%	3.67%	11.88%	12.60%	7.15%	29.08%

MAXIMO

Liquidez trimestral. Rendimiento mínimo con cierta protección ante depreciaciones del peso.

Personas Físicas									
B	1.146613	-81.92%	12.12%	14.88%	18.54%	15.24%	14.61%	2.69%	7.27%
Personas Morales									
M	1.154289	-81.92%	12.12%	14.88%	18.54%	15.40%	14.75%	2.92%	7.45%

ACTIG+

Liquidez anual y flujos mensuales. Innovador con rendimiento conocido desde el inicio.

Acum. Periodo*

Personas Físicas									
B	1.529294	65.79%	19.82%	-0.85%	10.83%	10.57%	10.78%	10.59%	9.68%
Personas Morales									
M	1.539454	65.78%	19.82%	-0.85%	10.85%	10.58%	10.80%	10.60%	9.71%
Personas no sujetas a retención									
E	1.687811	66.59%	20.40%	-0.37%	11.39%	11.12%	11.30%	11.14%	10.02%

ACTIG+2

Liquidez anual y flujos mensuales. Innovador con rendimiento conocido desde el inicio.

Acum. Periodo*

Personas Físicas									
B	1.432684	72.06%	20.08%	0.49%	9.57%	10.46%	10.61%	9.31%	8.73%
Personas Morales									
M	1.435327	72.02%	20.08%	0.49%	9.57%	10.46%	10.61%	9.31%	8.74%
Personas no sujetas a retención									
E	1.493517	72.86%	20.65%	0.97%	10.09%	10.98%	11.09%	9.82%	9.10%

*Rendimientos netos anualizados de forma compuesta en pesos calculados con precios de valuación al 19/11/24.

-Fechas de inicio consideradas para el cálculo de rendimientos (valuación): Día: 15/11/24; Acum. Mes: 31/10/24; 3 Meses: 19/08/24; Acum. 2024: 29/12/23; 12 Meses: 17/11/23; 3 Años: 19/11/21.

-Fechas consideradas para el cálculo de rendimientos (valuación): Oct-2024 (Mes): Del 30/09/24 al 31/10/24; 2023 (Año): Del 30/12/22 al 29/12/23.

-*Acum. Periodo considera fechas de inicio para PROTEGE, ACTIG+ y ACTIG+2 (fondos cerrados): 12/01/24, 12/03/24 y 04/09/24, respectivamente (valuación).

El precio de los títulos del Fondo está sujeto a variaciones propias del tipo de activos presentes en la cartera de inversión. Fuente: Actinver con datos de GAF y Valmer.

El desempeño en el pasado puede no ser indicativo del desempeño que tendrá en el futuro. Los resultados pueden ser positivos o negativos.

Todos los Fondos de Actinver cuentan con prospecto de información, léalo antes de invertir. Nuestros Fondos son supervisados y regulados por la Comisión Nacional Bancaria y de Valores (CNBV)

FONDOS DEUDA EN DÓLARES

Fondo	Último Precio	RENDIMIENTOS							
		Día	Acum. Mes	Oct-2024 (Mes)	3 Meses	Acum. 2024	12 Meses	2023 (Año)	3 Años

ACTICOB

Corto Plazo. Balanceado con rendimientos positivos en dólares.

Personas Físicas

B; USD	1.309250	7.71%	0.71%	2.31%	2.26%	2.78%	2.89%	3.38%	1.07%
B; MXN	26.333723	-99.07%	10.97%	24.05%	36.04%	24.24%	19.70%	-9.92%	-0.07%

USD: Rend. Mensual Mín. en 12M: 0.71% (nov-24); Rend. Mensual Máx. en 12M: 3.79% (dic-23)
 MXN: Rend. Mensual Mín. en 12M: -26.53% (mar-24); Rend. Mensual Máx. en 12M: 168.23% (jun-24)

Personas Morales

M; USD	1.321677	7.71%	0.71%	2.31%	2.26%	2.78%	2.89%	3.40%	1.11%
M; MXN	26.583678	-99.07%	10.97%	24.06%	36.05%	24.24%	19.70%	-9.90%	-0.03%

USD: Rend. Mensual Mín. en 12M: 0.71% (nov-24); Rend. Mensual Máx. en 12M: 3.79% (dic-23)
 MXN: Rend. Mensual Mín. en 12M: -26.52% (mar-24); Rend. Mensual Máx. en 12M: 168.25% (jun-24)

Personas no sujetas a retención

E; USD	1.441929	8.21%	1.18%	2.79%	2.74%	3.27%	3.34%	3.56%	1.35%
E; MXN	29.002379	-99.07%	11.49%	24.64%	36.69%	24.83%	20.22%	-9.77%	0.20%

USD: Rend. Mensual Mín. en 12M: 1.18% (nov-24); Rend. Mensual Máx. en 12M: 3.95% (dic-23)
 MXN: Rend. Mensual Mín. en 12M: -26.17% (mar-24); Rend. Mensual Máx. en 12M: 169.49% (jun-24)

ESCALA

Mediano Plazo. Corporativos investment grade en dólares con rendimientos cercanos a SOFR 3M.

Personas Físicas

B; USD	0.067146	45.80%	-2.78%	-15.63%	-2.56%	2.62%	3.28%	3.45%	0.48%
B; MXN	1.350550	-98.75%	7.12%	2.30%	29.63%	24.05%	20.16%	-9.86%	-0.66%

Personas Morales

M; USD	0.067368	45.90%	-2.73%	-15.58%	-2.50%	2.68%	3.34%	3.51%	0.54%
M; MXN	1.355009	-98.75%	7.18%	2.36%	29.71%	24.12%	20.23%	-9.81%	-0.60%

Personas no sujetas a retención

E; USD	0.070178	46.92%	-2.04%	-14.99%	-1.83%	3.40%	4.02%	3.87%	0.99%
E; MXN	1.411530	-98.74%	7.94%	3.08%	30.61%	24.99%	21.02%	-9.50%	-0.15%

ACTIPLU

Mediano Plazo. Corporativos en dólares con rendimientos cercanos al UMS.

Personas Físicas

B; USD	0.061786	13.11%	1.67%	-2.98%	1.71%	3.29%	3.65%	4.22%	-0.45%
B; MXN	1.242748	-99.03%	12.03%	17.64%	35.32%	24.86%	20.58%	-9.19%	-1.58%

Personas Morales

M; USD	0.063592	13.13%	1.68%	-2.97%	1.73%	3.31%	3.66%	4.23%	-0.36%
M; MXN	1.279073	-99.03%	12.04%	17.65%	35.33%	24.88%	20.60%	-9.18%	-1.49%

-Rendimientos netos anualizados de forma compuesta calculados con precios de valuación al 19/11/24.

-Fechas de inicio consideradas para el cálculo de rendimientos (valuación): Día: 15/11/24; Acum. Mes: 31/10/24; 3 Meses: 19/08/24; Acum. 2024: 29/12/23; 12 Meses: 17/11/23; 3 Años: 19/11/21.

-Fechas consideradas para el cálculo de rendimientos (valuación): Oct-2024 (Mes): Del 30/09/24 al 31/10/24; 2023 (Año): Del 30/12/22 al 29/12/23.

-Tipo de cambio de cierre de jornada publicado por Banco de México al 19/11/24: 20.1136.

El precio de los títulos del Fondo está sujeto a variaciones propias del tipo de activos presentes en la cartera de inversión. Fuente: Actinver con datos de GAF y Valmer.

El desempeño en el pasado puede no ser indicativo del desempeño que tendrá en el futuro. Los resultados pueden ser positivos o negativos.

Todos los Fondos de Actinver cuentan con prospecto de información, léalo antes de invertir. Nuestros Fondos son supervisados y regulados por la Comisión Nacional Bancaria y de Valores (CNBV)

FONDOS RENTA VARIABLE PRIMARIA LOCAL

Fondo	Último Precio	RENDIMIENTOS							
		Día	Acum. Mes	Oct-2024 (Mes)	3 Meses	Acum. 2024	12 Meses	2023 (Año)	3 Años

ACTIVAR

Pasivo. Indizado al desempeño de la Bolsa Mexicana de Valores.

Personas Físicas

B	94.000316	-0.42%	-0.49%	-4.41%	-5.93%	-10.79%	-2.67%	19.91%	4.17%
---	-----------	--------	--------	--------	--------	---------	--------	--------	-------

ACTICRE

Activo. Invierte en un portafolio de empresas con importante subvaluación y amplio potencial de crecimiento.

Personas Físicas

B	23.542256	-1.16%	0.00%	4.27%	4.33%	5.45%	13.18%	7.81%	19.17%
---	-----------	--------	-------	-------	-------	-------	--------	-------	--------

MAYA

Activo. Mejores ideas de inversión.

Personas Físicas

B	39.981973	-0.28%	-0.04%	-1.81%	-2.92%	-10.21%	-1.71%	19.95%	5.65%
---	-----------	--------	--------	--------	--------	---------	--------	--------	-------

ACTIED

Activo. Sectores y empresas con alto potencial de crecimiento generado por el nearshoring.

Personas Físicas

B	37.296670	-0.02%	-0.71%	0.08%	-2.62%	-10.65%	-2.08%	16.04%	23.05%
---	-----------	--------	--------	-------	--------	---------	--------	--------	--------

TRACKERS RENTA VARIABLE PRIMARIA LOCAL

Fondo	Último Precio	RENDIMIENTOS							
		Día	Acum. Mes	Oct-2024 (Mes)	3 Meses	Acum. 2024	12 Meses	2023 (Año)	3 Años

ANGELD

Doble del IPC de la BMV

	16.100000	-0.98%	-1.83%	-7.66%	-10.65%	-25.67%	-13.21%	31.19%	-13.44%
--	-----------	--------	--------	--------	---------	---------	---------	--------	---------

DIABLOI

Inverso del IPC de la BMV

	12.500000	0.48%	0.73%	3.33%	5.75%	19.96%	10.62%	-4.75%	25.50%
--	-----------	-------	-------	-------	-------	--------	--------	--------	--------

-Rendimientos netos efectivos en pesos calculados con precios de valuación al 19/11/24.

-Fechas de inicio consideradas para el cálculo de rendimientos (valuación): Día: 15/11/24; Acum. Mes: 31/10/24; 3 Meses: 19/08/24; Acum. 2024: 29/12/23; 12 Meses: 17/11/23; 3 Años: 19/11/21.

-Fechas consideradas para el cálculo de rendimientos (valuación): Oct-2024 (Mes): Del 30/09/24 al 31/10/24; 2023 (Año): Del 30/12/22 al 29/12/23.

El precio de los títulos del Fondo está sujeto a variaciones propias del tipo de activos presentes en la cartera de inversión. Fuente: Actinver con datos de GAF y Valmer.

El desempeño en el pasado puede no ser indicativo del desempeño que tendrá en el futuro. Los resultados pueden ser positivos o negativos.

Todos los Fondos de Actinver cuentan con prospecto de información, léalo antes de invertir. Nuestros Fondos son supervisados y regulados por la Comisión Nacional Bancaria y de Valores (CNBV)

FONDOS RENTA VARIABLE ESPECIALIZADA GLOBAL

Fondo	Último Precio	RENDIMIENTOS							
		Día	Acum. Mes	Oct-2024 (Mes)	3 Meses	Acum. 2024	12 Meses	2023 (Año)	3 Años
ACTI500									
Pasivo. Indizado al desempeño de la Bolsa Americana de Valores.									
Personas Físicas									
B; USD	0.406230	0.79%	3.72%	-1.05%	5.33%	23.22%	30.10%	22.80%	22.31%
B; MXN	8.170738	-0.53%	4.25%	0.55%	13.30%	46.07%	51.68%	6.80%	18.15%
ACTIRVT									
Activo. Capital protegido con participación en el desempeño de la Bolsa Americana de Valores.									
Personas Físicas									
B; USD	0.058329	0.83%	-0.67%	-0.22%	-0.70%	8.27%	12.60%	18.10%	N/D
B; MXN	1.173208	-0.49%	-0.16%	1.40%	6.81%	28.35%	31.27%	37.27%	N/D
ESFERA									
Activo. Acciones globales seleccionadas con base en factores fundamentales.									
Personas Físicas									
B; USD	0.068837	-0.10%	-2.69%	-6.21%	-6.85%	5.02%	11.86%	20.40%	-19.84%
B; MXN	1.384552	-1.41%	-2.19%	-4.69%	0.20%	24.50%	30.41%	4.71%	-22.57%
ACTGLCS									
Activo. Acciones globales seleccionadas con base en fundamentales. Asesorado por CS (próx. UBS).									
Personas Físicas									
B; USD	4.398514	-0.01%	-0.29%	-3.39%	-0.88%	10.36%	15.94%	14.40%	N/D
B; MXN	88.469951	-1.32%	0.22%	-1.83%	6.62%	30.83%	35.16%	33.22%	N/D
OPORT1									
Activo. Fondo en acciones de México y EEUU con horizonte de largo plazo. Busca capitalizar subvaluación de ambos mercados.									
Personas Físicas									
B; USD	0.354551	0.60%	2.81%	-0.90%	0.64%	4.84%	12.25%	21.61%	10.70%
B; MXN	7.131295	-0.72%	3.34%	0.71%	8.26%	24.29%	30.87%	5.76%	6.93%
SNX									
Activo. Invierte en acciones globales y locales.									
Personas Físicas									
B; USD	0.857015	-0.07%	2.82%	-2.23%	2.53%	5.12%	13.34%	32.61%	12.51%
B; MXN	17.237649	-1.38%	3.35%	-0.65%	10.29%	24.62%	32.13%	15.33%	8.68%
JPMRVUS									
Activo. La mejor selección de acciones americanas. Asesorado por J.P. Morgan Asset Management.									
Personas Físicas									
B-1; USD	0.065629	0.42%	4.19%	-0.95%	4.89%	10.23%	N/D	N/D	N/D
B-1; MXN	1.320034	-0.90%	4.73%	0.65%	12.83%	23.98%	N/D	N/D	N/D

-Rendimientos netos efectivos calculados con precios de valuación al 19/11/24.

-Tipo de cambio de cierre de jornada publicado por Banco de México al 19/11/24: 20.1136.

-Fechas de inicio consideradas para el cálculo de rendimientos (valuación): Día: 15/11/24; Acum. Mes: 31/10/24; 3 Meses: 19/08/24; Acum. 2024: 29/12/23; 12 Meses: 17/11/23; 3 Años: 19/11/21.

-Fechas consideradas para el cálculo de rendimientos (valuación): Oct-2024 (Mes): Del 30/09/24 al 31/10/24; 2023 (Año): Del 30/12/22 al 29/12/23.

-*Desde Inicio considera fechas de inicio para los fondos ACTGLCS, ACTIRVT y JPMRVUS los días 12/06/23, 11/09/23 y 04/06/24, respectivamente (valuación).

El precio de los títulos del Fondo está sujeto a variaciones propias del tipo de activos presentes en la cartera de inversión. Fuente: Actinver con datos de GAF y Valmer.

El desempeño en el pasado puede no ser indicativo del desempeño que tendrá en el futuro. Los resultados pueden ser positivos o negativos.

Todos los Fondos de Actinver cuentan con prospecto de información, léalo antes de invertir. Nuestros Fondos son supervisados y regulados por la Comisión Nacional Bancaria y de Valores (CNBV)

FONDOS RENTA VARIABLE TEMÁTICA

Fondo	Último Precio	RENDIMIENTOS							
		Día	Acum. Mes	Oct-2024 (Mes)	3 Meses	Acum. 2024	12 Meses	2023 (Año)	3 Años

TEMATIK

Activo. Temáticas diversas con potencial interesante.

Personas Físicas

B; USD	0.666908	0.65%	1.45%	-2.83%	1.63%	10.41%	17.97%	15.56%	-6.84%
B; MXN	13.413926	-0.67%	1.97%	-1.26%	9.32%	30.89%	37.53%	0.50%	-10.01%

DIGITAL

Activo. Enfocado en toda la cadena de valor en la economía digital a nivel mundial. Asesorado por Axa Investment Managers.

Personas Físicas

B; USD	0.048388	0.98%	5.91%	0.04%	9.88%	11.79%	21.77%	37.90%	-13.16%
B; MXN	0.973263	-0.34%	6.46%	1.66%	18.20%	32.52%	41.96%	19.93%	-16.12%

ROBOTIK

Activo. Invierte en la tecnología detrás de la robótica a nivel mundial. Asesorado por Axa Investment Managers.

Personas Físicas

B; USD	0.087245	0.80%	2.05%	-1.23%	2.33%	11.75%	23.26%	24.60%	-13.88%
B; MXN	1.754807	-0.53%	2.58%	0.37%	10.08%	32.48%	43.70%	8.37%	-16.81%

ECOFUND

Activo. Invierte en empresas líderes en procesos sustentables.

Personas Físicas

B; USD	0.039115	0.41%	0.34%	-5.85%	-2.19%	1.83%	10.51%	-1.15%	-28.52%
B; MXN	0.786744	-0.91%	0.86%	-4.33%	5.21%	20.71%	28.84%	-14.03%	-30.95%

SALUD

Activo. Temático enfocado a empresas del sector salud.

Personas Físicas

B; USD	0.235927	-0.55%	-4.19%	-3.45%	-7.83%	5.26%	13.76%	5.99%	11.90%
B; MXN	4.745351	-1.85%	-3.70%	-1.89%	-0.86%	24.78%	32.62%	-7.82%	8.09%

-Rendimientos netos efectivos calculados con precios de valuación al 19/11/24.

-Tipo de cambio de cierre de jornada publicado por Banco de México al 19/11/24: 20.1136.

-Fechas de inicio consideradas para el cálculo de rendimientos (valuación): Día: 15/11/24; Acum. Mes: 31/10/24; 3 Meses: 19/08/24; Acum. 2024: 29/12/23; 12 Meses: 17/11/23; 3 Años: 19/11/21.

-Fechas consideradas para el cálculo de rendimientos (valuación): Oct-2024 (Mes): Del 30/09/24 al 31/10/24; 2023 (Año): Del 30/12/22 al 29/12/23.

El precio de los títulos del Fondo está sujeto a variaciones propias del tipo de activos presentes en la cartera de inversión. Fuente: Actinver con datos de GAF y Valmer.

El desempeño en el pasado puede no ser indicativo del desempeño que tendrá en el futuro. Los resultados pueden ser positivos o negativos.

Todos los Fondos de Actinver cuentan con prospecto de información, léalo antes de invertir. Nuestros Fondos son supervisados y regulados por la Comisión Nacional Bancaria y de Valores (CNBV)

FONDOS ASEGURADOS Y FONDOS MULTIACTIVOS

Fondo	Último Precio	RENDIMIENTOS							
		Día	Acum. Mes	Oct-2024 (Mes)	3 Meses	Acum. 2024	12 Meses	2023 (Año)	3 Años

ACTVIDA

Multiactivo mayormente renta fija. Cuenta con una cobertura de seguro de vida.

Personas Físicas

B	8.786180	-0.08%	0.68%	0.43%	2.35%	6.67%	8.34%	8.40%	18.46%
Personas no sujetas a retención									
E	8.688984	-0.08%	0.68%	0.43%	2.36%	6.69%	8.36%	8.41%	18.28%

IMPULSA

Multiactivo mayormente renta fija. Cuenta con una cobertura personal y de patrimonio.

Personas Físicas

B	50.607655	-0.03%	0.68%	-0.02%	1.98%	6.20%	8.45%	8.84%	18.73%
Personas no sujetas a retención									
E	51.665943	-0.03%	0.68%	-0.02%	1.99%	6.22%	8.47%	8.87%	19.00%

DINAMO

Multiactivo. Invierte en valores de deuda y renta variable por medio de una cartera dinámica de activos globales. Asesorado por J.P. Morgan Asset Management.

Personas Físicas

B; USD	0.149965	0.58%	1.28%	-2.45%	0.81%	7.21%	11.47%	4.55%	-2.20%
B; MXN	3.016332	-0.74%	1.80%	-0.87%	8.44%	27.09%	29.95%	-9.07%	-5.53%

FONDOS CICLOS DE VIDA

Fondo	Último Precio	RENDIMIENTOS							
		Día	Acum. Mes	Oct-2024 (Mes)	3 Meses	Acum. 2024	12 Meses	2023 (Año)	3 Años

ACT2025

Multiactivo. Diseñado para personas que cumplen 65 años en 2025. (Horizonte de inversión 4 años).

Personas no sujetas a retención

E-1	15.032427	0.19%	0.84%	0.29%	3.01%	7.76%	8.59%	1.76%	1.71%
-----	-----------	-------	-------	-------	-------	-------	-------	-------	-------

ACT2030

Multiactivo. Diseñado para personas que cumplen 65 años entre 2025 y 2030. (Horizonte de inversión 5-10 años).

Personas no sujetas a retención

E-1	267.557876	0.29%	1.34%	-0.34%	3.65%	9.79%	10.90%	1.62%	1.31%
-----	------------	-------	-------	--------	-------	-------	--------	-------	-------

ACT2035

Multiactivo. Diseñado para personas que cumplen 65 años entre 2030 y 2035. (Horizonte de inversión 10-15 años).

Personas no sujetas a retención

E-1	1.662129	0.35%	1.42%	-0.80%	3.83%	9.39%	10.42%	0.90%	-1.92%
-----	----------	-------	-------	--------	-------	-------	--------	-------	--------

ACT2040

Multiactivo. Diseñado para personas que cumplen 65 años entre 2035 y 2040. (Horizonte de inversión 15-20 años).

Personas no sujetas a retención

E-1	4.886822	0.40%	1.69%	-0.93%	3.98%	9.15%	10.46%	-2.62%	-7.47%
-----	----------	-------	-------	--------	-------	-------	--------	--------	--------

ACT4560

Multiactivo. Diseñado para personas que cumplen 65 años después de 2040. (Horizonte de inversión 20+ años).

Personas no sujetas a retención

E-1	1.339750	0.48%	2.02%	-0.33%	5.97%	11.14%	12.01%	-2.58%	-14.74%
-----	----------	-------	-------	--------	-------	--------	--------	--------	---------

-Rendimientos netos efectivos en pesos calculados con precios de valuación al 19/11/24.

-Fechas de inicio consideradas para el cálculo de rendimientos (valuación): Día: 15/11/24; Acum. Mes: 31/10/24; 3 Meses: 19/08/24; Acum. 2024: 29/12/23; 12 Meses: 17/11/23; 3 Años: 19/11/21.

-Fechas consideradas para el cálculo de rendimientos (valuación): Oct-2024 (Mes): Del 30/09/24 al 31/10/24; 2023 (Año): Del 30/12/22 al 29/12/23.

El precio de los títulos del Fondo está sujeto a variaciones propias del tipo de activos presentes en la cartera de inversión. Fuente: Actinver con datos de GAF y Valmer.

El desempeño en el pasado puede no ser indicativo del desempeño que tendrá en el futuro. Los resultados pueden ser positivos o negativos.

Todos los Fondos de Actinver cuentan con prospecto de información, léalo antes de invertir. Nuestros Fondos son supervisados y regulados por la Comisión Nacional Bancaria y de Valores (CNBV)